


LAUFEN

Bathroom Culture since 1892  www.laufen.com



palace

PALACE



Timeless classic
Klassisch zeitlos
Classique intemporel
Classicità intramontabile

A timeless classic, designed for the future. Palace has evolved into a versatile bathroom suite, while retaining its signature feature: washbasins that can be cut to size and fit snugly into every bathroom layout. Today, palace is at home both in private bathrooms and the hotel bathrooms of this world. A celebration of ceramics which showcases its strong qualities in both environments.

Ein zeitlosen Klassiker, konzipiert für die Zukunft: Aus Palace ist ein vielseitiges Komplettbad geworden. Seine Spezialität ist geblieben: die schneidbaren Waschtische integrieren sich auf Mass in jeden Badgrundriss. Zuhause ist palace heute im Privatbad – genauso wie in den Hotelbädern dieser Welt. Eine Hommage an den Werkstoff Keramik, der in beiden Fällen seine Stärken ausspielt.

Un classique intemporel, conçu pour l'avenir: Palace s'est transformé en salle de bain complète et polyvalente. Sa caractéristique a été conservée: les lavabos à couper s'intègrent sur mesure à toutes les configurations de salle de bain. Palace a droit de cité à la fois dans les salles de bain privées et dans les hôtels internationaux. Avec un hommage rendu à la céramique qui démontre toutes ses qualités dans les deux univers.

Un classico intramontabile, concepito per il futuro. Palace si è trasformato in un bagno completo e versatile. La sua principale particolarità è rimasta invariata: i lavabi tagliabili su misura si inseriscono alla perfezione in qualunque ambiente bagno. Palace ora trova applicazione sia nelle abitazioni private che nei bagni degli hotel internazionali. Un omaggio alla ceramica che dà prova delle sue qualità in entrambi gli ambiti di impiego.

- 04 | PRIVATE
- 18 | HOTEL
- 22 | WELLNESS
- 24 | FURNITURE
- 26 | FAUCETS
- 30 | TECHNICAL INFORMATION



Design by: Platinumdesign
Andreas Dimitriadis





PALACE 6



PALACE | PRIVATE

Organic form meets geometric discipline: a solid ceramic cube lends support to the softly and fluidly curved bowl. A sophisticated touch: the three-dimensional metal band as towel rail.

Organische Form trifft Geometrie: Dem sanft und fließend ausgeformten Becken gibt ein massiver Keramik-Kubus Halt. Raffiniert: das dreidimensional geformte Metallband als Handtuchreling.

Rencontre entre la forme organique et la géométrie: Un cube de céramique massif vient soutenir une vasque délicate aux formes fluides. Raffiné: la barre métallique tridimensionnelle comme porte-serviettes.

La forma organica incontra la geometria: un cubo in ceramica massiccia circonda e sostiene la bacinella dalla forma morbida e fluida. Un tocco di classe: la barra in metallo tridimensionale come portasciugamani.



PALACE 7



PALACE | PRIVATE

Emotion in its purest form: the bowl is softly shaped out of the ceramic cube to merge fluidly into the adjacent surface. Aside from washbasins that can be cut to size, Laufen now also offers palace with single washbasins in standard dimensions.

Emotion pur: Das Becken ist sanft aus dem Keramikcubus ausgeformt und geht fließend in die Abstellfläche über. Neben schneidbaren Waschtischen bietet Laufen neu auch palace Einzelwaschtische in Standardabmessungen.

Emotion pure: délicatement intégrée au cube de céramique, la vasque s'intègre avec fluidité à la surface de rangement. Outre les lavabos à couper, Laufen propose désormais également des lavabos simples palace dans les dimensions standard.

Emozione pura: la bacinella è integrata dolcemente nel cubo di ceramica e si estende fluidamente, trasformandosi in piano d'appoggio. Oltre ai lavabi tagliabili su misura, ora Laufen propone anche lavabi singoli della serie palace in misure standard.





PALACE | PRIVATE

Timeless beauty – down to the last detail: the single wash-basin oozes luxury and sophistication. The practical vanity unit (left) or ceramic semi-pedestal (right) conceals the plumbing.

Zeitlos ästhetisch – bis ins Detail: Der Einzelwaschtisch wirkt grosszügig und mondän. Das praktische Unterbaumöbel (links) oder die keramische Halbsäule (rechts) decken die Anschlüsse ab.

Esthétisme intemporel, jusque dans le détail: le lavabo simple est à la fois généreux et mondain. Le meuble sous lavabo pratique à gauche ou la semi-colonne en céramique à droite dissimulent les raccordements.

Estetica intramontabile fin nel dettaglio: il lavabo singolo ha un aspetto ampio e mondano. La pratica base sotto-lavabo (a sinistra) o la semicolonna in ceramica (a destra) nascondono abilmente i raccordi.



PALACE | PRIVATE

The cone as design principle. Many elements in the palace series play with its tapering form: from the washbasins to the WC and bidet – and even the hand towel rail.

Der Konus als Gestaltungsprinzip. Viele Elemente der Serie palace spielen mit der sich verjüngenden Form: von den Waschtischen, über WC und Bidet – bis zur Handtuchreling.

Le cône comme principe d'agencement. De nombreux éléments de la série palace jouent avec les formes coniques: depuis les lavabos jusqu'aux WC et bidets, sans oublier le porte-serviettes.

Il cono come principio di design. Molti elementi della serie palace giocano con la forma conica: dai lavabi, ai vasi e bidet, fino alla barra portasciugamani.



PALACE | PRIVATE



Expert solutions for compact washbasin sections and guest bathrooms: the palace small washbasin is integrated in the vanity unit. Thanks to an innovative space-saving siphon, maximum storage space is preserved.

Lösungskompetenz für Handwaschplatz und Gästebad: Das palace Handwaschbecken wird im Unterbaumöbel eingelassen. Dank eines neuartigen Raumsiphons bleibt der komplette Stauraum erhalten.

Solutions compétentes pour l'espace de lavabo et de bain des invités: Le lave-mains palace vient s'encastrier dans le meuble sous lavabo. Grâce à un nouveau type de siphon peu encombrant, l'espace de rangement est conservé en intégralité.

Soluzioni competenti per l'area lavabo e il bagno degli ospiti: il lavamani palace viene incassato nella base sottolavabo. Grazie ad un sifone salva-spazio di nuova generazione, il vano interno del mobile resta completamente libero.





PALACE | PRIVATE

Wall-hung or floor-standing – the portfolio of palace WC and bidet variations covers all requirements. Ingenious: the ergonomic design with concealed fixtures. The WC seat is optionally available with soft closing or anti-bacterial coating.

Wandhängend oder bodenstehend – das Portfolio der palace WC- und Bidet-Varianten deckt alle Anwendungsfälle ab. Raffiniert: Die ergonomische Form mit verdeckter Befestigung. Optional gibt es den WC Sitz mit Soft-Close oder Antibak-Beschichtung.

En version suspendue ou au sol, la gamme de variantes de WC et bidets palace répond à tous les besoins. Raffiné: La forme ergonomique avec fixation cachée. Un siège WC est disponible en option avec revêtement Softclose ou antibactérien.

Nella versione sospesa o a pavimento, le diverse varianti dei vasi e bidet della serie palace soddisfano tutte le esigenze. Un tocco di classe: la forma ergonomica con gli elementi di fissaggio nascosti. Il sedile è disponibile anche con meccanismo soft-close e trattamento antibatterico.







Ceramics made to measure: the palace washbasin can be cut to size at the factory – even on the diagonal (left). Open storage areas typical of hotels are created by the easy-to-clean ceramic tablet under the washbasin (below).

Keramik auf Mass: Zuschnitt ab Werk ist beim palace Waschtisch möglich – selbst in Schrägen (links). Hoteltypisch einsehbare Ablageflächen schafft das reinigungsfreundliche Keramiktableau unter dem Waschtisch (unten).

Céramique sur mesure: Le lavabo palace peut être coupé sur mesure en usine, et même en biseau à gauche. Le plateau en céramique simple à nettoyer sous le lavabo (en bas) offre une surface de rangement typique des grands hôtels.

Ceramica su misura: il lavabo palace può essere tagliato in fase di produzione – anche in senso obliquo (foto a sinistra). La mensola in ceramica facile da pulire installata sotto il lavabo offre un piano di appoggio a vista, nel modo tipico degli hotel.



PALACE | HOTEL

Its many practical details make palace the perfect choice for a hotel bathroom. Example: the optional liquid soap dispenser in the washbasin. A hygienic solution – also for private bathrooms.

Viele nützliche Details machen palace zum idealen Hotelbad. Beispiel: der optionale Seifenspender im Waschtisch. Eine hygienische Lösung – auch fürs Privatbad.

De nombreux détails pratiques font de palace la solution de salle de bain idéale. Exemple: Le distributeur de savon en option dans le lavabo. Une solution hygiénique, même pour la salle de bain privée.

Molti dettagli utili rendono la serie palace perfetta per i bagni degli hotel. Un esempio: il dispenser portasapone nel lavabo disponibile su richiesta. Una soluzione igienica, anche per le abitazioni private.





A truly universal bathroom: The palace series draws on the extensive range of shower trays and bathtubs from Laufen solutions. It offers solutions both for the home and hotel bathroom.

Echtes Komplettbad: Die Serie palace bedient sich aus dem umfangreichen Dusch- und Badewannen-Programm von Laufen solutions. Dieses bietet Lösungen fürs Zuhause und das Hotelbad.

Une salle de bain vraiment complète: La série palace s'inspire de la gamme complète de receveurs de douche et baignoires de Laufen solutions. Celle gamme propose des solutions pour les salles de bain privées et d'hôtel.

Un vero bagno completo: la serie palace si abbina all'ampio programma di vasche e piatti doccia di Laufen solutions, offrendo così ottime soluzioni per le abitazioni private e il settore alberghiero.





PALACE | FURNITURE Case

Design-matched to palace is the new case, a bathroom furniture concept that offers outstanding value for money. The cabinets provide ample storage space on clear glass shelves. The vanity unit features the new space-saving siphon – and the extra space it creates.

Auf palace abgestimmt ist das neue case, ein Badmöbel-Konzept mit einem beeindruckenden Preis-Leistungs-Verhältnis. Die Schränke schaffen viel Stauraum auf lichten Glastablen. Der Unterschrank hat den neuen Raumsiphon – und den damit verbundenen Platzgewinn.

Assorti à la gamme palace, le nouveau concept de mobilier de salle de bain case propose un rapport qualité-prix très convaincant. Les armoires offrent un maximum d'espace de rangement sur de lumineuses étagères en verre. Equipé du nouveau siphon peu encombrant, le meuble bas libère encore plus d'espace.

In abbinamento a palace è disponibile la nuova serie case, una linea di mobili da bagno con un rapporto qualità/prezzo molto conveniente. Con i loro ripiani in vetro trasparente, gli armadi offrono molto spazio per riporre gli oggetti. Inoltre, la base sottolavabo è dotata del nuovo sifone ad ingombro ridotto che consente di recuperare spazio.



The palace washbasin vanity unit inspires a feeling of unadulterated well-being with its softly closing doors and fully extendable drawers with ample storage space.

Wellness pur ist in diesem Sinne der Waschtischunterbau von palace, der hinter sanft schliessenden Türen und Schubfächern mit Vollauszug einiges wegsteckt.

Dissimulé derrière des portes à fermeture silencieuse et des tiroirs à extension complète, le meuble sous lavabo de palace garantit un bien-être total.

La base sottolavabo di palace nasconde oggetti e accessori dietro le ante a chiusura silenziosa e negli scomparti totalmente estraibili, offrendo una sensazione di benessere totale.



PALACE | FAUCETS
Curve Prime

The appeal of water: characteristic of curveprime is the elegantly curved outlet that is a sensuous expression of the water's path. Optionally available with flow regulator or as curveprime open with a natural flow of water. As single-lever mixer, two-handle faucet or three-hole version.

Wasser für die Sinne: Das charakteristische Merkmal von curveprime ist der elegante bogenförmige Auslauf, der den Weg des Wassers auf sinnliche Art beschreibt. Wahlweise mit Strahlformer oder als curveprime open mit natürlichem Wasserfluss. Als Einhebelmischer, Zweigriffarmatur oder Dreiloch-Variante.

De l'eau pour les sens: La caractéristique de curveprime est l'élégant écoulement arrondi qui décrit le parcours de l'eau avec une grande sensualité. Au choix avec diffuseur ou flux d'eau naturel dans la version curveprime open. Disponibles en trois variantes: mitigeur monolevier, à trois trous ou à deux poignées.

Acqua per i sensi: il tratto distintivo di curveprime è l'elegante bocca di erogazione dalla forma arrotondata, che descrive il percorso dell'acqua in modo sinuoso. A scelta, con rompigitto oppure con flusso d'acqua naturale nella versione curveprime open. Sono disponibili tre varianti: il miscelatore a leva singola, a tre fori, o con due manopole.





PALACE | FAUCETS
Curve Prime

The bathtub faucets in the curveprime series also exude an air of perfection and dynamism. As wall- or rim-mounted versions – the collections are complete down to the matching handspray.

Auch die Wannenarmaturen der Serie curveprime strahlen Perfektion aus und wirken dynamisch. Ob als Wandversion oder für den Wannenrand – die Sortimente sind komplett bis hin zur abgestimmten Handbrause.

Même les robinetteries de la série curveprime rayonnent par leur perfection et leur dynamisme. En version suspendue ou en bord de vasque, les modèles de robinetterie sont pensés dans les moindres détails, jusqu'à la pomme de douche.

Anche la rubinetteria per vasca della serie curveprime emana perfezione ed esprime un senso di dinamicità. Da installare a parete o sul bordo della vasca, i vari modelli sono pensati nei minimi dettagli, fino alla doccia coordinata.



PALACE | FAUCETS
Twin Pro

Architectural restraint and clean lines: A perfect description of the twinpro tap series. The ergonomically-shaped single-lever handle and the dynamic fall of the body convey a sense of freshness and modernity.

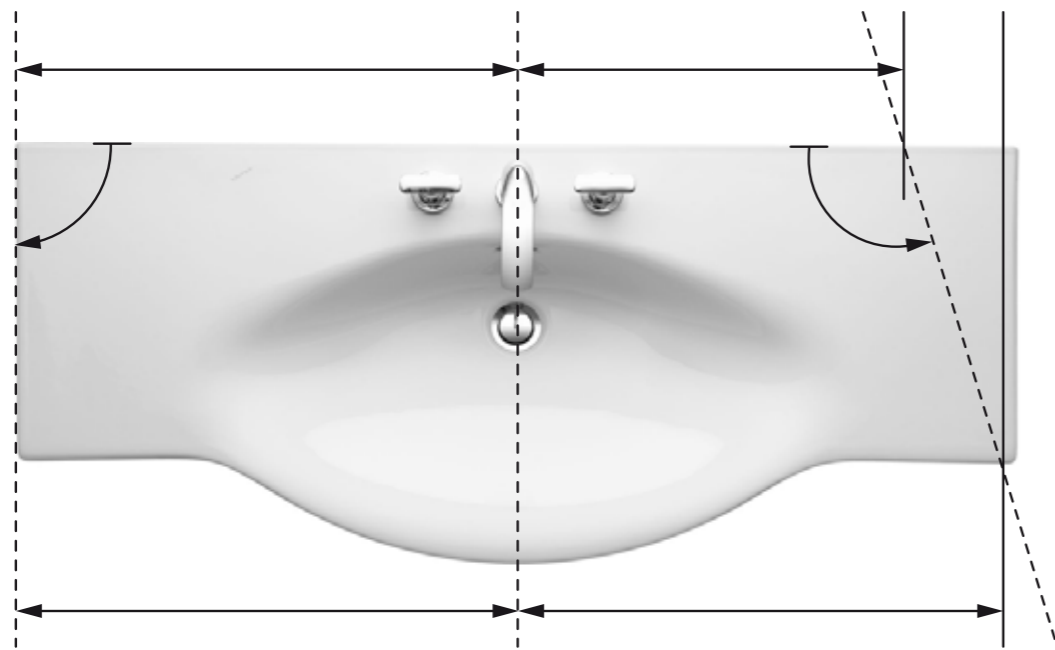
Architektonische Zurückhaltung und klare Linien: Das ist die Armaturenserie twinpro. Der ergonomisch geformte Einhebelgriff und die dynamische Neigung des Körpers strahlen Frische und Moderne aus.

Une grande retenue architecturale et des lignes claires: C'est ce qui émane de la série de robinetteries twinpro. Le mitigeur et l'inclinaison dynamique du corps rayonnent fraîcheur et modernité.

Una sobrietà architettonica e linee ben definite: Questa è l'essenza della serie di rubinetti twinpro. L'ergonomica leva singola e l'inclinazione dinamica del corpo esprimono freschezza e modernità.



TECHNICAL INFORMATION







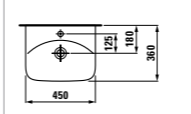
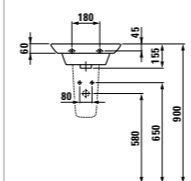
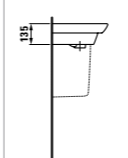
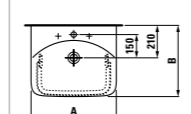
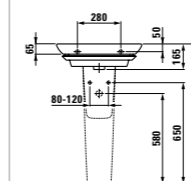
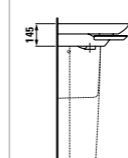
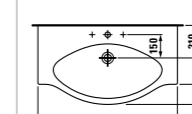
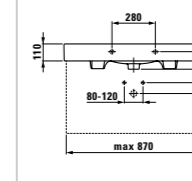
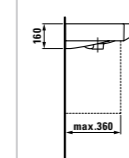
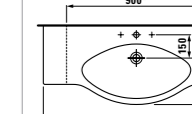
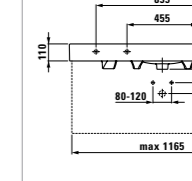
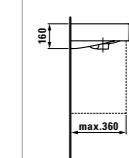
The large palace washbasins (from a length of 120 cm) can be optionally customised at the factory. Thanks to this innovative manufacturing technique, the ceramic element can be perfectly fitted into bathroom situations or furniture units. On the one hand, the ceramic can be cut to size – even on the diagonal. On the other, even free-standing side elements can be custom-made without any visible side panel attachments.

Die grossen palace Waschtische (ab einer Länge von 120 cm) bieten die Option auf präzise Massfertigung ab Werk. Mit dieser innovativen Fertigungstechnik kann die Keramik in Bad-Grundrisse oder Möbel-elemente eingepasst werden. Zum einen ist es damit möglich, die Keramik durch Schneiden zu kürzen – selbst in Schrägen. Zum anderen bietet sich die Option, auch freistehende Seitenteile ohne sichtbar angeordnete Seitenplatten massgenau zu fertigen.

Les grands lavabos palace (à partir de 120 cm de longueur) peuvent être fabriqués avec précision sur mesure en usine. Grâce à cette technique de fabrication innovante, la céramique s'intègre parfaitement dans toutes les configurations et mobiliers de salle de bain. Il est ainsi possible de couper et réduire la céramique, même en biseau. Mais également de fabriquer sur mesure des pièces latérales indépendantes, sans panneaux latéraux avec éléments de montage visibles.

I grandi lavabi palace (a partire da 120 cm di lunghezza) possono essere realizzati su misura in fase di produzione, con la massima precisione. Grazie a questa tecnica innovativa, possono essere inseriti al meglio nei mobili o nelle nicchie. È infatti possibile accorciare la ceramica mediante operazioni di taglio, che possono essere eseguite anche in senso obliquo, nonché realizzare su misura anche parti laterali indipendenti, senza bisogno di pannelli laterali con elementi di montaggio visibili.

palace by LAUFEN

																							
<p>§1570.1 Small washbasin Handwaschbecken Lave-mains Lavamani</p> <p>○/●</p>	<p>Washbasin Waschtisch Lavabo Lavabo</p> <table border="1"> <thead> <tr> <th></th> <th>A</th> <th>B</th> </tr> </thead> <tbody> <tr> <td>§1070.1</td> <td>550</td> <td>460</td> </tr> <tr> <td>§1070.2</td> <td>600</td> <td>480</td> </tr> <tr> <td>§1070.3</td> <td>650</td> <td>480</td> </tr> </tbody> </table> <p>§1970.2 Syphon cover, ceramic Siphonverkleidung, Keramik Cache-siphon, céramique Semicolonna in ceramica</p>		A	B	§1070.1	550	460	§1070.2	600	480	§1070.3	650	480	<p>§1170.2 Countertop washbasin, without towel rail Waschtisch unterbaufähig, ohne Handtuchhalter Lavabo à poser sur meuble, sans porte-serviettes Lavabo consolle, senza portasciugamani</p> <p>○/●/●●●</p>	<p>Countertop washbasin, without towel rail Waschtisch unterbaufähig, ohne Handtuchhalter Lavabo à poser sur meuble, sans porte-serviettes Lavabo consolle, senza portasciugamani</p> <p>○/●/●●●</p> <table border="1"> <thead> <tr> <th></th> <th>A</th> </tr> </thead> <tbody> <tr> <td>§1170.4</td> <td>1200</td> </tr> <tr> <td>§1170.6</td> <td>1500</td> </tr> <tr> <td>§1170.8</td> <td>1800</td> </tr> </tbody> </table>		A	§1170.4	1200	§1170.6	1500	§1170.8	1800
	A	B																					
§1070.1	550	460																					
§1070.2	600	480																					
§1070.3	650	480																					
	A																						
§1170.4	1200																						
§1170.6	1500																						
§1170.8	1800																						
<p>§1970.1 Syphon cover, ceramic Siphonverkleidung, Keramik Cache-siphon, céramique Semicolonna in ceramica</p> <p>○/●/●●●</p>	<p>§1970.0 Pedestal, ceramic Säule, Keramik Colonne, céramique Colonna in ceramica</p>																						
<p>.104 .109</p>   	<p>.104 .108 .109 .111 .112 .136 .158</p>   	<p>.104 .108 .109 .111 .112 .136 .158 .804 .805 .808 .809 .814</p>   	<p>.104 .108 .109 .111 .112 .135 .136 .146 .147 .149 .150 .151 .158 .159 .804 .805 .808 .809 .814</p>   																				



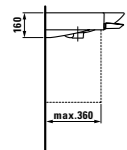
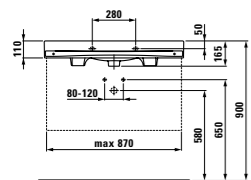
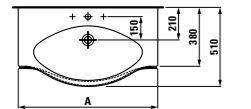
81270.2 ○/●/●●●
Countertop washbasin, with towel rail
 Waschtisch unterbaufähig, mit Handtuchhalter
 Lavabo à poser sur meuble, avec porte-serviettes
 Lavabo consolle, con portasciugamani



Countertop washbasin, ○/●/●●●
with towel rail
 Waschtisch unterbaufähig, mit Handtuchhalter
 Lavabo à poser sur meuble, avec porte-serviettes
 Lavabo consolle, con portasciugamani

	A
81270.4	1200
81270.6	1500
81270.8	1800

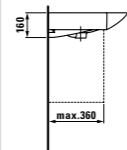
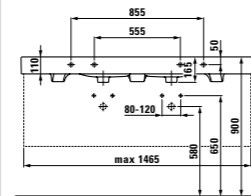
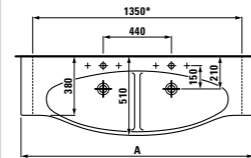
.104 .108 .109 .111 .112 .136 .158
 .804 .805 .808 .809 .814



Double countertop washbasin, ○/●/●●●
without towel rail
 Doppelwaschtisch unterbaufähig, ohne Handtuchhalter
 Lavabo à poser sur meuble double, sans porte-serviettes
 Lavabo consolle doppio, senza portasciugamani

	A
81370.6	1500
81370.8	1800

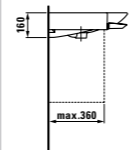
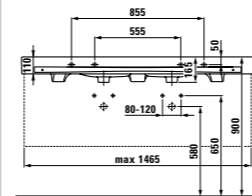
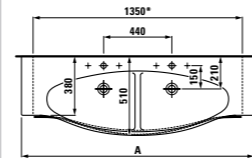
.104 .108 .109 .111 .112 .135 .136
 .146 .147 .149 .150 .151 .158 .159
 .806 .810 .814



Double countertop washbasin, ○/●/●●●
with towel rail
 Doppelwaschtisch unterbaufähig, mit Handtuchhalter
 Lavabo à poser sur meuble double, avec porte-serviettes
 Lavabo consolle doppio, con portasciugamani

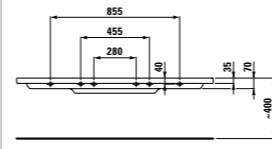

	A
81470.6	1500
81470.8	1800

.104 .108 .109 .111 .112 .135 .136
 .146 .147 .149 .150 .151 .158 .159
 .806 .810 .814



Ceramic shelf, cuttable
 Keramikablage, schneidbar
 Étagère en céramique, taillable
 Mensola in ceramica, tagliabile

	A
81043.3	900
81043.4	1200
81043.5	1300
81043.6	1500
81043.8	1800



Towel rail, chrome
 Handtuchhalter, Chrom
 Porte-serviettes, chrome
 Portasciugamani, cromo

8170.1
Matches washbasin 81070.1
 Passend zu Waschtisch 81070.1
 Pour lavabo 81070.1
 Per lavabo 81070.1



8170.2
Matches washbasin 81070.2
 Passend zu Waschtisch 81070.2
 Pour lavabo 81070.2
 Per lavabo 81070.2



8170.3
Matches washbasin 81070.3
 Passend zu Waschtisch 81070.3
 Pour lavabo 81070.3
 Per lavabo 81070.3



Types of washbasins / Ausführungen Waschtische / Exécutions lavabos / Modelli lavabi

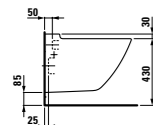
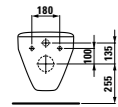
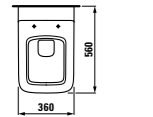
- .104 1 tap hole**
 ● 1 Hahnloch
 1 trou pour la robinetterie
 1 foro per la rubinetteria
- .108 3 tap holes**
 ●●● 3 Hahnlöcher
 3 trous pour la robinetterie
 3 fori per la rubinetteria
- .109 Without tap hole**
 ○ Ohne Hahnloch
 Non percé
 Senza foro per la rubinetteria
- .111 1 tap hole, without overflow**
 1 Hahnloch, ohne Überlauf
 1 trou pour la robinetterie, sans trop-plein
 1 foro per la rubinetteria, senza troppopieno
- .112 Without tap hole, without overflow**
 Ohne Hahnloch, ohne Überlauf
 Non percé, sans trop-plein
 Senza foro per la rubinetteria, senza troppopieno
- .135 1 tap hole, cut one-sided**
 1 Hahnloch, einseitig schneidbar
 1 trou pour la robinetterie, à couper d'un côté seulement
 1 foro per la rubinetteria, tagliabile da un lato solo
- .136 3 tap holes US/CAN, distance 8 inches**
 3 Hahnlöcher US/CAN, Abstand 8 Zoll
 3 trous pour la robinetterie US/CAN, distance 8 pouces
 3 fori per la rubinetteria US/CAN, distanza 8 pollici
- .146 Without tap hole, without overflow, cut two-sided**
 Ohne Hahnloch, ohne Überlauf, zweiseitig schneidbar
 Non percé, sans trop-plein, à couper de deux côtés
 Senza foro per la rubinetteria, senza troppopieno, tagliabile da due lati
- .147 1 tap hole, cut two-sided**
 1 Hahnloch, zweiseitig schneidbar
 1 trou pour la robinetterie, à couper de deux côtés
 1 foro per la rubinetteria,
- .149 Without tap hole, cut two-sided**
 Ohne Hahnloch, zweiseitig schneidbar
 On percé, à couper de deux côtés
 Senza foro per la rubinetteria, tagliabile da due lati
- .150 3 tap holes, cut one-sided**
 3 Hahnlöcher, einseitig schneidbar
 3 trous pour la robinetterie, à couper d'un côté seulement
 3 fori per la rubinetteria, tagliabile da un lato solo
- .151 3 tap holes, cut two-sided**
 3 Hahnlöcher, zweiseitig schneidbar
 3 trous pour la robinetterie, à couper de deux côtés
 3 fori per la rubinetteria, tagliabile da due lati
- .158 3 tap holes, without overflow**
 3 Hahnlöcher, ohne Überlauf
 3 trous pour la robinetterie, sans trop-plein
 3 fori per la rubinetteria, senza troppopieno
- .159 Without tap hole, cut one-sided**
 Ohne Hahnloch, einseitig schneidbar
 On percé, à couper d'un côté seulement
 Senza foro per la rubinetteria, tagliabile da un lato solo
- .170 1 tap hole, one hole on the right for soap dispenser**
 1 Hahnloch, 1 Loch rechts für Seifenspender
 1 trou pour la robinetterie, 1 trou latéral à droite et à gauche pour distributeur de savon
 1 foro per la rubinetteria, 1 foro a destra per dispenser portasapone
- .171 1 tap hole, one hole on the left for soap dispenser**
 1 Hahnloch, 1 Loch links für Seifenspender
 1 trou pour la robinetterie, 1 trou latéral à droite et à gauche pour distributeur de savon
 1 foro per la rubinetteria, 1 foro a sinistra per dispenser portasapone
- .172 1 tap hole, one hole on the right and left on the side for soap dispenser**
 1 Hahnloch, 1 Loch rechts und links seitlich für Seifenspender
 1 trou pour la robinetterie, 1 trou latéral à droite et à gauche pour distributeur de savon
 1 foro per la rubinetteria, 1 foro a destra e a sinistra laterale per dispenser portasapone
- .173 3 tap holes, one hole on the left for soap dispenser**
 3 Hahnlöcher, 1 Loch links für Seifenspender
 3 trous pour la robinetterie, 1 trou à gauche pour distributeur de savon
 3 fori per la rubinetteria, 1 foro a sinistra per dispenser portasapone
- .174 3 tap holes, one hole on the right for soap dispenser**
 3 Hahnlöcher, 1 Loch rechts für Seifenspender
 3 trous pour la robinetterie, 1 trou à droite pour distributeur de savon
 3 fori per la rubinetteria, 1 foro a destra per dispenser portasapone
- .175 3 tap holes, one hole on the right and left on the side for soap dispenser**
 3 Hahnlöcher, 1 Loch rechts und links seitlich für Seifenspender
 3 trous pour la robinetterie, 1 trou latéral à droite et à gauche pour distributeur de savon
 3 fori per la rubinetteria, 1 foro a destra e a sinistra laterale per dispenser portasapone
- .176 1 tap hole, one hole on the right for soap dispenser**
 1 Hahnloch, 1 Loch rechts für elektronisches Steuerventil
 1 trou pour la robinetterie, 1 trou à droite pour soupape électronique de commande
 1 foro per la rubinetteria, 1 foro a destra per valvola elettronica di comando
- .177 1 tap hole, one hole on the right for soap dispenser**
 1 Hahnloch, 1 Loch rechts für elektronisches Steuerventil
 1 trou pour la robinetterie, 1 trou à droite pour soupape électronique de commande
 1 foro per la rubinetteria, 1 foro a destra per valvola elettronica di comando

Ceramic colours		Ceramic colours	
Keramikfarben		Couleurs céramique	
Colori della ceramica		Colori della ceramica	
	.000 White / Weiss / Blanc / Bianco		.049 Pergamon
	.400 White / Weiss / Blanc / Bianco LCC (Laufen Clean Coat)		.757 Edelweiss



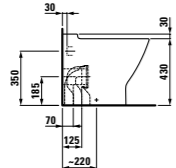
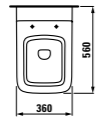
§2070.0
Wallhung WC, washdown
 Wand-WC, Tiefspüler
 WC suspendu, à chasse directe
 Vaso sospeso, a cacciata

4.5L 3L



§2370.1
Floorstanding WC, washdown, horizontal/vertical outlet, Vario
 Stand-WC, Tiefspüler, Abgang waagrecht/senkrecht, Vario
 WC au sol, à chasse directe, sortie horizontale/verticale, Vario
 Vaso a pavimento, a cacciata, scarico a parete/a pavimento, Vario

4.5L 3L

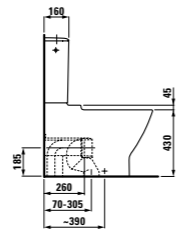
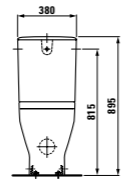
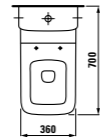


Available from September 2011
 Verfügbar ab September 2011
 Disponible dès septembre 2011
 Disponibile da settembre 2011



§2470.6
Floorstanding WC combination, washdown, Dual-Flush, outlet Vario
 Stand-WC-Kombination, Tiefspüler, Dual-Flush, Abgang Vario
 Installation de WC au sol, à chasse directe, Dual-Flush, évacuation Vario
 Vaso monoblocco a pavimento, a cacciata, Dual-Flush, scarico Vario

4.5L 3L



§2470.6²³¹
Floorstanding WC combination, washdown, Dual-Flush, outlet Vario, with lateral holes for water inlet
 Stand-WC-Kombination, Tiefspüler, Dual-Flush, Abgang Vario, mit seitlichen Öffnungen für Wasseranschluss
 Installation de WC au sol, à chasse directe, Dual-Flush, évacuation Vario, avec trous latéraux pour le raccordement de l'eau
 Vaso monoblocco a pavimento, a cacciata, Dual-Flush, scarico Vario, con fori laterali per l'attacco dell'acqua

4.5L 3L



Cistern
 Spülkasten
 Réservoir
 Cassetta di sciacquo

§2870.0
Water connection on side (left or right) and at the back in the middle
 Wasseranschluss seitlich (links oder rechts) und hinten

Raccordement de l'eau latéral (gauche ou droite) et milieu arrière
 Allacciamento dell'acqua laterale (a sinistra o a destra) e centrale posteriore

§2870.2
Water connection on side (left or right)
 Wasseranschluss seitlich (links oder rechts)

Raccordement de l'eau latéral (gauche ou droite)
 Allacciamento dell'acqua laterale (a sinistra o a destra)

§2870.3
Water connection at the bottom left
 Wasseranschluss unten links
 Prise d'eau inférieure gauche
 Allacciamento dell'acqua dal basso a sinistra

§2870.5
Water connection at the bottom right
 Wasseranschluss unten rechts
 Prise d'eau inférieure droite
 Allacciamento dell'acqua dal basso a destra



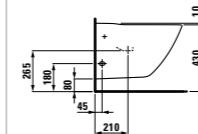
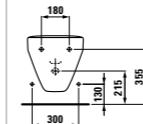
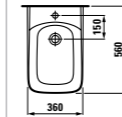
§9170.0
Removable seat and cover, with anti-bacterial treatment
 WC-Sitz mit Deckel, abnehmbar, mit antibakterieller Wirkung
 Siège et abattant, amovible, avec effet antibactérien
 Sedile con coperchio, estraibile, con effetto antibatterico

§9170.1
Removable seat and cover, with automatic lowering system and anti-bacterial treatment
 WC-Sitz mit Deckel, abnehmbar, mit hydraulischer Absenkautomatik, mit antibakterieller Wirkung
 Siège et abattant, amovible, avec abaissement hydraulique automatique et effet antibactérien
 Sedile con coperchio, estraibile, con sistema di abbassamento e con effetto antibatterico



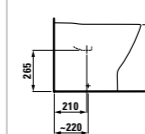
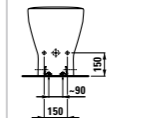
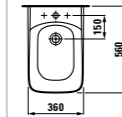
§3070.1.302
Wallhung bidet, with 1 tap hole in centre, without hole at sides for water inlet
 Wand-Bidet, mit 1 Hahnloch mittig, ohne seitliches Loch für Wasseranschluss
 Bidet suspendu, avec 1 trou pour la robinetterie au milieu, sans trou sur le côté pour le raccordement de l'eau
 Bidet sospeso, con 1 foro centrale per la rubinetteria, senza foro laterale per l'attacco dell'acqua

§3070.1.304
Wallhung bidet, with 1 tap hole in centre, with hole at sides for water inlet
 Wand-Bidet, mit 1 Hahnloch mittig, mit seitlichem Loch für Wasseranschluss
 Bidet suspendu, avec 1 trou pour la robinetterie au milieu, avec trou sur le côté pour le raccordement de l'eau
 Bidet sospeso, con 1 foro centrale per la rubinetteria, con foro laterale per l'attacco dell'acqua



§3270.1.302
Floorstanding bidet, with 1 tap hole in centre, without hole at sides for water inlet
 Standbidet, mit 1 Hahnloch mittig, ohne seitliches Loch für Wasseranschluss
 Bidet au sol, avec 1 trou pour la robinetterie au milieu, sans trou sur le côté pour le raccordement de l'eau
 Bidet a pavimento, con 1 foro centrale per la rubinetteria, senza foro laterale per l'attacco dell'acqua

§3270.1.308
Floorstanding bidet, with 3 tap holes in centre, without hole at sides for water inlet
 Standbidet, mit 3 Hahnlöcher mittig, ohne seitliches Loch für Wasseranschluss
 Bidet au sol, avec 3 trous pour la robinetterie au milieu, sans trou sur le côté pour le raccordement de l'eau
 Bidet a pavimento, con 3 fori centrali per la rubinetteria, senza foro laterale per l'attacco dell'acqua

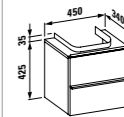


Vanity unit, with space saving siphon, with 1 glass shelf, matches washbasin palace §1570.1
 Waschtischunterbau, mit platzsparendem Siphon, mit 1 Glasablage, passend zu Waschtisch palace §1570.1
 Meuble sous lavabo, avec siphon compacte, avec 1 étagère en verre, pour lavabo palace §1570.1
 Base sottolavabo, con sifone compatto, con 1 mensola in vetro, per lavabo palace §1570.1

40110.1
With 1 door left
 Mit 1 Tür links
 Avec 1 porte gauche
 Con 1 porta sinistra

40110.2
With 1 door right
 Mit 1 Tür rechts
 Avec 1 porte droite
 Con 1 porta destra

.463 .519 .548 .999



case for palace




Vanity unit, with space saving siphon, matches washbasin palace #1070.1
 Waschtischunterbau, mit platzsparendem Siphon, passend zu Waschtisch palace #1070.1
 Meuble sous lavabo, avec siphon compacte, pour lavabo palace #1070.1
 Base sottolavabo, con sifone compatto, per lavabo palace #1070.1

#0115.1
With 1 drawer
 Mit 1 Schublade
 Avec 1 tiroir
 Con 1 cassetto

#0115.2
With 2 drawers
 Mit 2 Schubladen
 Avec 2 tiroirs
 Con 2 cassetti

.463 .519 .548 .999

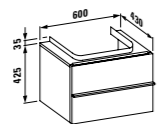



Vanity unit, with space saving siphon, matches washbasins palace #1070.2, #1070.3
 Waschtischunterbau, mit platzsparendem Siphon, passend zu Waschtische palace #1070.2, #1070.3
 Meuble sous lavabo, avec siphon compacte, pour lavabos palace #1070.2, #1070.3
 Base sottolavabo, con sifone compatto, per lavabi palace #1070.2, #1070.3

#0120.1
With 1 drawer
 Mit 1 Schublade
 Avec 1 tiroir
 Con 1 cassetto

#0120.2
With 2 drawers
 Mit 2 Schubladen
 Avec 2 tiroirs
 Con 2 cassetti

.463 .519 .548 .999





Vanity unit, with space saving siphon, matches washbasins palace #1170.2, #1270.2
 Waschtischunterbau, mit platzsparendem Siphon, passend zu Waschtische palace #1170.2, #1270.2
 Meuble sous lavabo, avec siphon compacte, pour lavabos palace #1170.2, #1270.2
 Base sottolavabo, con sifone compatto, per lavabi palace #1170.2, #1270.2

#0125.1
With 1 drawer
 Mit 1 Schublade
 Avec 1 tiroir
 Con 1 cassetto

#0125.2
With 2 drawers
 Mit 2 Schubladen
 Avec 2 tiroirs
 Con 2 cassetti

.463 .519 .548 .999

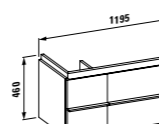



Vanity unit, with space saving siphon, with 2 glass shelves, matches washbasins palace #1170.4, #1270.4
 Waschtischunterbau, mit platzsparendem Siphon, mit 2 Glasablagen, passend zu Waschtische palace #1170.4, #1270.4
 Meuble sous lavabo, avec siphon compacte, avec 2 étagères en verre, pour lavabos palace #1170.4, #1270.4
 Base sottolavabo, con sifone compatto, con 2 mensole in vetro, per lavabi palace #1170.4, #1270.4


#0130.1
With 1 drawer and 2 doors
 Mit 1 Schublade und 2 Türen
 Avec 1 tiroir et 2 portes
 Con 1 cassetto e 2 porte

#0130.2
With 2 drawers and 2 doors
 Mit 2 Schubladen und 2 Türen
 Avec 2 tiroirs et 2 portes
 Con 2 cassetti et 2 porte

.463 .519 .548 .999



case for palace

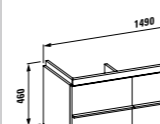



Vanity unit, with space saving siphon, with 2 glass shelves, matches washbasins palace #1170.6, #1270.6
 Waschtischunterbau, mit platzsparendem Siphon, mit 2 Glasablagen, passend zu Waschtische palace #1170.6, #1270.6
 Meuble sous lavabo, avec siphon compacte, avec 2 étagères en verre, pour lavabos palace #1170.6, #1270.6
 Base sottolavabo, con sifone compatto, con 2 mensole in vetro, per lavabi palace #1170.6, #1270.6

#0135.1
With 1 drawer and 2 doors
 Mit 1 Schublade und 2 Türen
 Avec 1 tiroir et 2 portes
 Con 1 cassetto e 2 porte

#0135.2
With 2 drawers and 2 doors
 Mit 2 Schubladen und 2 Türen
 Avec 2 tiroirs et 2 portes
 Con 2 cassetti et 2 porte

.463 .519 .548 .999

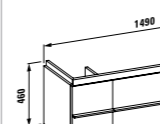




Vanity unit, with space saving siphon, with 2 glass shelves, matches washbasins palace #1370.6
 Waschtischunterbau, mit platzsparendem Siphon, mit 2 Glasablagen, passend zu Waschtische palace #1370.6
 Meuble sous lavabo, avec siphon compacte, avec 2 étagères en verre, pour lavabos palace #1370.6
 Base sottolavabo, con sifone compatto, con 2 mensole in vetro, per lavabi palace #1370.6

#0135.3
With 1 drawer and 2 doors
 Mit 1 Schublade und 2 Türen
 Avec 1 tiroir et 2 portes
 Con 1 cassetto e 2 porte

#0135.4
With 2 drawers and 2 doors
 Mit 2 Schubladen und 2 Türen
 Avec 2 tiroirs et 2 portes
 Con 2 cassetti et 2 porte

.463 .519 .548 .999

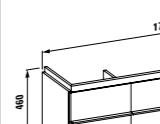



Vanity unit, with space saving siphon, with 2 glass shelves, matches washbasins palace #1170.8, #1270.8, #1370.8, #1470.8
 Waschtischunterbau, mit platzsparendem Siphon, mit 2 Glasablagen, passend zu Waschtische palace #1170.8, #1270.8, #1370.8, #1470.8
 Meuble sous lavabo, avec siphon compacte, avec 2 étagères en verre, pour lavabos palace #1170.8, #1270.8, #1370.8, #1470.8
 Base sottolavabo, con sifone compatto, con 2 mensole in vetro, per lavabi palace #1170.8, #1270.8, #1370.8, #1470.8

#0140.1
With 1 drawer and 2 doors
 Mit 1 Schublade und 2 Türen
 Avec 1 tiroir et 2 portes
 Con 1 cassetto e 2 porte

#0140.2
With 2 drawers and 2 doors
 Mit 2 Schubladen und 2 Türen
 Avec 2 tiroirs et 2 portes
 Con 2 cassetti et 2 porte

.463 .519 .548 .999

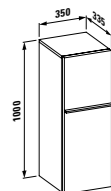



Medium cabinet, with 2 glass shelves
 Halbhochschrank, mit 2 Glasfachböden
 Armoire mi-haute avec 2 étagères en verre
 Colonna media, con 2 ripiani di vetro

#0201.1
Door hinges left
 Türanschlag links
 Charnières de porte à gauche
 Anta con apertura verso sinistra

#0201.2
Door hinges right
 Türanschlag rechts
 Charnières de porte à droite
 Anta con apertura verso destra

.463 .519 .548 .999




Tall cabinet, with 4 glass shelves
 Hochschrank, mit 4 Glasfachböden
 Armoire avec 4 étagères en verre
 Colonna, con 4 ripiani di vetro

#0202.1
Door hinges left
 Türanschlag links
 Charnières de porte à gauche
 Anta con apertura verso sinistra

#0202.2
Door hinges right
 Türanschlag rechts
 Charnières de porte à droite
 Anta con apertura verso destra










.463 .519 .548 .999



Colours of furniture
 Möbelfarben
 Couleurs des meubles
 Colori dei mobili

	.463 White Weiss Blanc Bianco		.519 Chalked oak Gekalkte Eiche Chêne blanchie Rovere imbiancato		.548 Anthracite oak Eiche Anthrazit Chêne anthracite Rovere antracite
---	---	---	--	---	---

.999 Multi colour
 Multifarbig
 Multi couleur
 Multi colore



Mirror with 1 horizontal lighting element, 230V, IP44

Spiegel mit 1 horizontalem Beleuchtungselement, 230V, IP44
Miroir avec 1 élément d'éclairage horizontale, 230V, IP44
Specchio con 1 elemento d'illuminazione orizzontale, 230V, IP44

44720.1, 450 x 850 mm, 1 x 8W
44721.1, 550 x 850 mm, 1 x 8W
44722.1, 600 x 850 mm, 1 x 14W

With sensor switch / Mit Sensor-Schalter / Avec interrupteur senseur / Con interruttore sensore

44720.5, 450 x 850 mm, 1 x 8W
44721.5, 550 x 850 mm, 1 x 8W
44722.5, 600 x 850 mm, 1 x 14W



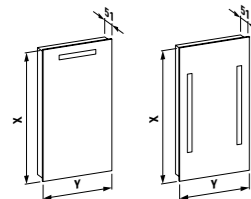
Mirror with 2 vertical lighting elements, 230V, IP44

Spiegel mit 2 vertikalen Beleuchtungselementen, 230V, IP44
Miroir avec 2 éléments d'éclairage verticales, 230V, IP44
Specchio con 2 elementi d'illuminazione verticali, 230V, IP44

44720.2, 450 x 850 mm, 2 x 14W
44721.2, 550 x 850 mm, 2 x 14W
44722.2, 600 x 850 mm, 2 x 14W

With sensor switch / Mit Sensor-Schalter / Avec interrupteur senseur / Con interruttore sensore

44720.6, 450 x 850 mm, 2 x 14W
44721.6, 550 x 850 mm, 2 x 14W
44722.6, 600 x 850 mm, 2 x 14W



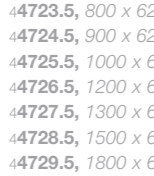
Mirror with 1 horizontal lighting element, 230V, IP44

Spiegel mit 1 horizontalem Beleuchtungselement, 230V, IP44
Miroir avec 1 élément d'éclairage horizontale, 230V, IP44
Specchio con 1 elemento d'illuminazione orizzontale, 230V, IP44

44723.1, 800 x 620 mm, 1 x 14W
44724.1, 900 x 620 mm, 1 x 14W
44725.1, 1000 x 620 mm, 1 x 21W
44726.1, 1200 x 620 mm, 1 x 21W
44727.1, 1300 x 620 mm, 1 x 28W
44728.1, 1500 x 620 mm, 1 x 28W
44729.1, 1800 x 620 mm, 1 x 28W

With sensor switch / Mit Sensor-Schalter / Avec interrupteur senseur / Con interruttore sensore

44723.5, 800 x 620 mm, 1 x 14W
44724.5, 900 x 620 mm, 1 x 14W
44725.5, 1000 x 620 mm, 1 x 21W
44726.5, 1200 x 620 mm, 1 x 21W
44727.5, 1300 x 620 mm, 1 x 28W
44728.5, 1500 x 620 mm, 1 x 28W
44729.5, 1800 x 620 mm, 1 x 28W




Mirror with 2 vertical lighting elements, 230V, IP44

Spiegel mit 2 vertikalen Beleuchtungselementen, 230V, IP44
Miroir avec 2 éléments d'éclairage verticales, 230V, IP44
Specchio con 2 elementi d'illuminazione verticali, 230V, IP44

44723.2, 800 x 620 mm, 2 x 14W
44724.2, 900 x 620 mm, 2 x 14W
44725.2, 1000 x 620 mm, 2 x 14W
44726.2, 1200 x 620 mm, 2 x 14W
44727.2, 1300 x 620 mm, 2 x 14W

With sensor switch / Mit Sensor-Schalter / Avec interrupteur senseur / Con interruttore sensore

44723.6, 800 x 620 mm, 2 x 14W
44724.6, 900 x 620 mm, 2 x 14W
44725.6, 1000 x 620 mm, 2 x 14W
44726.6, 1200 x 620 mm, 2 x 14W
44727.6, 1300 x 620 mm, 2 x 14W



Mirror with 1 horizontal and 2 vertical lighting elements, 230V, IP44

Spiegel mit 1 horizontalem und 2 vertikalen Beleuchtungselementen, 230V, IP44
Miroir avec 1 élément d'éclairage horizontale et 2 verticales, 230V, IP44
Specchio con 1 elemento d'illuminazione orizzontale e 2 verticali, 230V, IP44

44728.4, 1500 x 620 mm, 1 x 28W / 2 x 14W
44729.4, 1800 x 620 mm, 1 x 28W / 2 x 14W

With sensor switch / Mit Sensor-Schalter / Avec interrupteur senseur / Con interruttore sensore

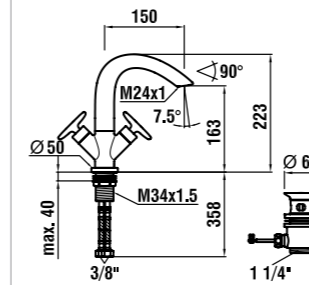
44728.8, 1500 x 620 mm, 1 x 28W / 2 x 14W
44729.8, 1800 x 620 mm, 1 x 28W / 2 x 14W



31270.1.004.221.1
2 handles basin one-hole mixer, swivel spout 150 mm, with pop-up waste
2-Griff Waschtischmischer, Schwenkauslauf 150 mm, mit Ablaufventil
Mélangeur de lavabo 2-poignées, goulot tournant 150 mm, avec vidage
Miscelatore per lavabo a due maniglie, bocca di erogazione orientabile, sporgenza 150 mm, con piletta

31270.1.004.220.1
2 handles basin one-hole mixer, swivel spout 150 mm, without pop-up waste
2-Griff Waschtischmischer, Schwenkauslauf 150 mm, ohne Ablaufventil
Mélangeur de lavabo 2-poignées, goulot tournant 150 mm, sans vidage
Miscelatore per lavabo a due maniglie, bocca di erogazione orientabile, sporgenza 150 mm, senza piletta

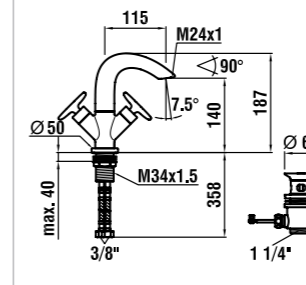
Available from 2. quarter 2011
Verfügbar ab 2. Quartal. 2011
Disponible dès 2. trimestre 2011
Disponibile dal 2. trimestre 2011



31270.1.004.211.1
2 handles basin one-hole mixer, swivel spout 115 mm, with pop-up waste
2-Griff Waschtischmischer, Schwenkauslauf 115 mm, mit Ablaufventil
Mélangeur de lavabo 2-poignées, goulot tournant 115 mm, avec vidage
Miscelatore per lavabo a due maniglie, bocca di erogazione orientabile, sporgenza 115 mm, con piletta

31270.1.004.210.1
2 handles basin one-hole mixer, swivel spout 115 mm, without pop-up waste
2-Griff Waschtischmischer, Schwenkauslauf 115 mm, ohne Ablaufventil
Mélangeur de lavabo 2-poignées, goulot tournant 115 mm, sans vidage
Miscelatore per lavabo a due maniglie, bocca di erogazione orientabile, sporgenza 115 mm, senza piletta

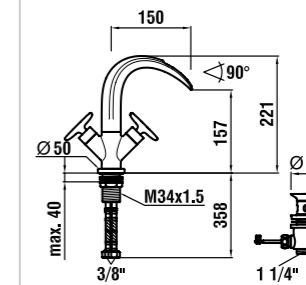
Available from 2. quarter 2011
Verfügbar ab 2. Quartal. 2011
Disponible dès 2. trimestre 2011
Disponibile dal 2. trimestre 2011



31270.1.804.221.1
2 handles basin one-hole mixer, swivel spout open, with pop-up waste
2-Griff Waschtischmischer, open Schwenkauslauf, mit Ablaufventil
Mélangeur de lavabo 2-poignées, goulot tournant open, avec vidage
Miscelatore per lavabo a due maniglie, bocca di erogazione orientabile open, con piletta

31270.1.804.220.1
2 handles basin one-hole mixer, swivel spout open, without pop-up waste
2-Griff Waschtischmischer, open Schwenkauslauf, ohne Ablaufventil
Mélangeur de lavabo 2-poignées, goulot tournant open, sans vidage
Miscelatore per lavabo a due maniglie, bocca di erogazione orientabile open, senza piletta

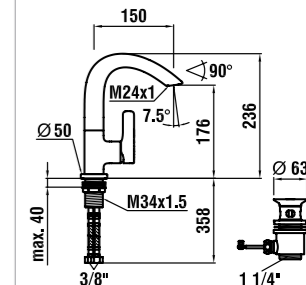
Available from 2. quarter 2011
Verfügbar ab 2. Quartal. 2011
Disponible dès 2. trimestre 2011
Disponibile dal 2. trimestre 2011



31170.1.004.221.1
one-hole sidelever basin mixer, swivel spout 150 mm, with pop-up waste
Einloch Waschtischmischer, Schwenkauslauf, mit Ablaufventil
Mitigeur de lavabo mono trou, goulot tournant 150 mm, avec vidage
Miscelatore per lavabo mono-foro, bocca di erogazione orientabile, sporgenza 150 mm, con piletta

31170.1.004.220.1
one-hole sidelever basin mixer, swivel spout 150 mm, without pop-up waste
Einloch Waschtischmischer, Schwenkauslauf 150 mm, ohne Ablaufventil
Mitigeur de lavabo mono trou, goulot tournant 150 mm, sans vidage
Miscelatore per lavabo mono-foro, bocca di erogazione orientabile, sporgenza 150 mm, senza piletta

Available from 2. quarter 2011
Verfügbar ab 2. Quartal. 2011
Disponible dès 2. trimestre 2011
Disponibile dal 2. trimestre 2011

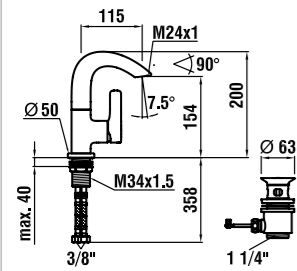




31170.1.004.211.1
Sidelever one-hole basin mixer, swivel spout 115 mm, with pop-up waste
 Einloch Waschtischmischer, Schwenkauslauf 115 mm, mit Ablaufventil
 Mitigeur de lavabo mono trou, goulot tournant 115 mm, avec vidage
 Miscelatore per lavabo mono-foro, bocca di erogazione orientabile, sporgenza 115 mm, con piletta

31170.1.004.210.1
Sidelever one-hole basin mixer, swivel spout 115 mm, without pop-up waste
 Einloch Waschtischmischer, Schwenkauslauf 115 mm, ohne Ablaufventil
 Mitigeur de lavabo mono trou, goulot tournant 115 mm, sans vidage
 Miscelatore per lavabo mono-foro, bocca di erogazione orientabile, sporgenza 115 mm, senza piletta

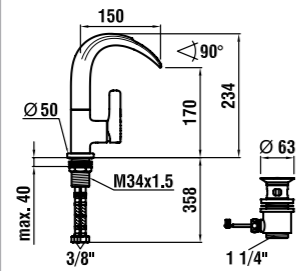
Available from 2. quarter 2011
 Verfügbar ab 2. Quartal. 2011
 Disponible dès 2. trimestre 2011
 Disponibile dal 2. trimestre 2011



31170.1.804.221.1
Sidelever one-hole basin mixer, swivel spout open, with pop-up waste
 Einloch Waschtischmischer, open Schwenkauslauf, mit Ablaufventil
 Mitigeur de lavabo mono trou, goulot tournant open, avec vidage
 Miscelatore per lavabo mono-foro, bocca di erogazione orientabile open, con piletta

31170.1.804.220.1
Sidelever one-hole basin mixer, swivel spout open, without pop-up waste
 Einloch Waschtischmischer, open Schwenkauslauf, ohne Ablaufventil
 Mitigeur de lavabo mono trou, goulot tournant open, sans vidage
 Miscelatore per lavabo mono-foro, bocca di erogazione orientabile open, senza piletta

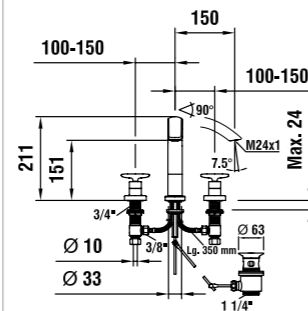
Available from 2. quarter 2011
 Verfügbar ab 2. Quartal. 2011
 Disponible dès 2. trimestre 2011
 Disponibile dal 2. trimestre 2011



31270.3.004.221.1
2 handles basin 3-holes mixer, swivel spout 150 mm, with pop-up waste
 3-Loch Waschtischmischer, Schwenkauslauf 150 mm, mit Ablaufventil
 Mélangeur de lavabo 3-trous, goulot tournant 150 mm, avec vidage
 Miscelatore bagno con 3 fori, erogazione orientabile, sporgenza 150 mm, con piletta

31270.3.004.220.1
2 handles basin 3-holes mixer, swivel spout 150 mm, without pop-up waste
 3-Loch Waschtischmischer, Schwenkauslauf 150 mm, ohne Ablaufventil
 Mélangeur de lavabo 3-trous, goulot tournant 150 mm, sans vidage
 Miscelatore bagno con 3 fori, erogazione orientabile, sporgenza 150 mm, senza piletta

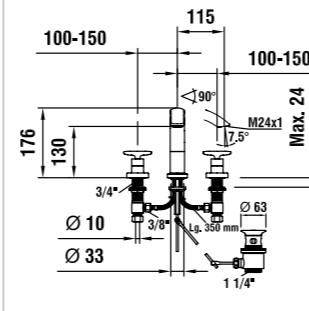
Available from 2. quarter 2011
 Verfügbar ab 2. Quartal. 2011
 Disponible dès 2. trimestre 2011
 Disponibile dal 2. trimestre 2011



31270.3.004.211.1
2 handles basin 3-holes mixer, swivel spout 115 mm, with pop-up waste
 3-Loch Waschtischmischer, Schwenkauslauf 115 mm, mit Ablaufventil
 Mélangeur de lavabo 3-trous, goulot tournant 115 mm, avec vidage
 Miscelatore bagno con 3 fori, erogazione orientabile, sporgenza 115 mm, con piletta

31270.3.004.210.1
2 handles basin 3-holes mixer, swivel spout 115 mm, without pop-up waste
 3-Loch Waschtischmischer, Schwenkauslauf 115 mm, ohne Ablaufventil
 Mélangeur de lavabo 3-trous, goulot tournant 115 mm, sans vidage
 Miscelatore bagno con 3 fori, erogazione orientabile, sporgenza 115 mm, senza piletta

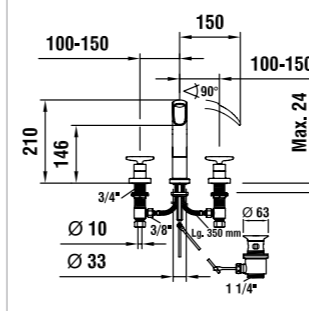
Available from 2. quarter 2011
 Verfügbar ab 2. Quartal. 2011
 Disponible dès 2. trimestre 2011
 Disponibile dal 2. trimestre 2011



31270.3.804.221.1
2 handles basin 3-holes mixer, swivel spout open, with pop-up waste
 3-Loch Waschtischmischer, open Schwenkauslauf, mit Ablaufventil
 Mélangeur de lavabo 3-trous, goulot tournant open, avec vidage
 Miscelatore bagno con 3 fori, erogazione orientabile open, con piletta

31270.3.804.220.1
2 handles basin 3-holes mixer, swivel spout open, without pop-up waste
 3-Loch Waschtischmischer, open Schwenkauslauf, ohne Ablaufventil
 Mélangeur de lavabo 3-trous, goulot tournant open, sans vidage
 Miscelatore bagno con 3 fori, erogazione orientabile open, senza piletta

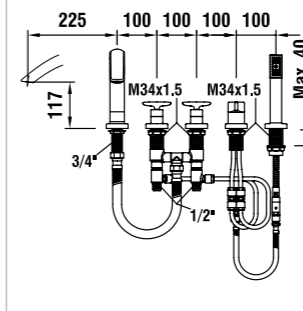
Available from 2. quarter 2011
 Verfügbar ab 2. Quartal. 2011
 Disponible dès 2. trimestre 2011
 Disponibile dal 2. trimestre 2011



32270.5.004.284.1
Roman tub filler 5-holes, spout 225 mm, on straight plate
 Wannenfüllkombination 5-Loch, Ausladung 225 mm, auf gerade Abdeckplatte
 Garniture de remplissage de baignoire 5-trous, saillie 225 mm, sur plaque
 Rubinetteria per vasca, 5 fori, sporgenza 225 mm, con piastra

32270.5.904.284.1
Roman tub filler 5-holes, spout 225 mm, without straight plate
 Wannenfüllkombination 5-Loch, Ausladung 150mm, ohne gerade Abdeckplatte
 Garniture de remplissage de baignoire 5-trous, saillie 225 mm, sans plaque
 Rubinetteria per vasca, 5 fori, sporgenza 225 mm, senza piastra

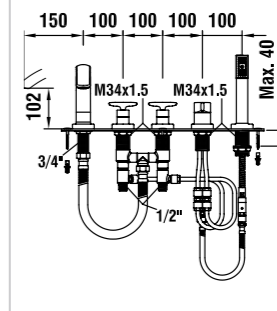
Available from 4. quarter 2011
 Verfügbar ab 4. Quartal. 2011
 Disponible dès 4. trimestre 2011
 Disponibile dal 4. trimestre 2011



32270.5.004.384.1
Roman tub filler 5-holes, spout 150mm, on straight plate, for mounting on bath tap rim
 Wannenfüllkombination 5-Loch, Ausladung 150mm, auf gerade Abdeckplatte, für Montage auf Wannenrand
 Garniture de remplissage de baignoire 5-trous, saillie 150mm, sur plaque, pour montage sur le bord de la baignoire
 Rubinetteria per vasca, 5 fori, sporgenza 150 mm, con piastra, per montaggio sul bordo della vasca

32270.5.904.384.1
Roman tub filler 5-holes, spout 150mm, without plate, for mounting on bath tap rim
 Wannenfüllkombination 5-Loch, Ausladung 150mm, ohne gerade Abdeckplatte, für Montage auf Wannenrand
 Garniture de remplissage de baignoire 5-trous, saillie 150mm, sans plaque, pour montage sur le bord de la baignoire
 Rubinetteria per vasca, 5 fori, sporgenza 150 mm, senza piastra, per montaggio sul bordo della vasca

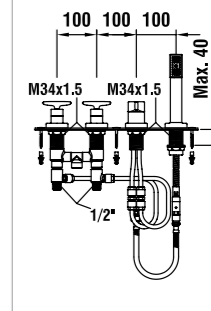
Available from 4. quarter 2011
 Verfügbar ab 4. Quartal. 2011
 Disponible dès 4. trimestre 2011
 Disponibile dal 4. trimestre 2011



32270.4.004.284.1
Roman tub filler 4-holes for external water inlet, on straight plate
 Wannenfüllkombination 4-Loch, für externen Einlauf, auf gerade Abdeckplatte
 Garniture de remplissage de baignoire 4-trous, entrée d'eau externe, sur plaque
 Rubinetteria per vasca, 4 fori, alimentazione acqua esterna, con piastra

32270.4.904.284.1
Roman tub filler 4-holes for external water inlet, without straight plate
 Wannenfüllkombination 4-Loch, für externen Einlauf, ohne gerade Abdeckplatte
 Garniture de remplissage de baignoire 4-trous, entrée d'eau externe, sans plaque
 Rubinetteria per vasca, 4 fori, alimentazione acqua esterna, senza piastra

Available from 4. quarter 2011
 Verfügbar ab 4. Quartal. 2011
 Disponible dès 4. trimestre 2011
 Disponibile dal 4. trimestre 2011





32370.7.004.145.1

Thermostatic bath mixer, complete, with handspray Comfort Tre and flexible hose 1800 mm

*Thermostat Bademischer, komplett, mit Handbrause Comfort Tre und Kunststoffschlauch 1800mm
Mitigeur de bain thermostatique, complet, avec douchette Comfort Tre et flexible synthétique 1800 mm
Miscelatore bagno termostatico, completo, con doccetta Comfort Tre e tubo sintetico 1800 mm*

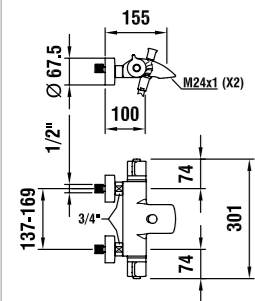
32370.7.004.400.1

Thermostatic bath mixer, with fittings, without accessories

*Thermostat Bademischer, mit Verschraubungen, ohne Zubehör
Mitigeur de bain thermostatique, avec raccords, sans accessoires
Miscelatore bagno termostatico, con raccordi, senza accessori*

Available from 4. quarter 2011

*Verfügbar ab 4. Quartal. 2011
Disponible dès 4. trimestre 2011
Disponibile dal 4. trimestre 2011*



33370.7.004.145.1

Thermostatic shower mixer, complete, with handspray Comfort Tre and flexible hose 1800 mm

*Thermostat Duschenmischer, komplett, mit Handbrause Comfort Tre und Kunststoffschlauch 1800 mm
Mitigeur de douche thermostatique, complet, avec douchette Comfort Tre et flexible synthétique 1800 mm
Miscelatore termostatico per doccia, completo, con doccetta Comfort Tre e tubo sintetico 1800 mm*

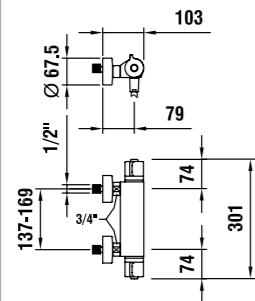
33370.7.004.400.1

Thermostatic shower mixer, with fittings, without accessories

*Thermostat Duschenmischer, mit Verschraubungen, ohne Zubehör
Mitigeur de douche thermostatique, avec raccords, sans accessoires
Miscelatore doccia termostatico, con raccordi, senza accessori*

Available from 4. quarter 2011

*Verfügbar ab 4. Quartal. 2011
Disponible dès 4. trimestre 2011
Disponibile dal 4. trimestre 2011*



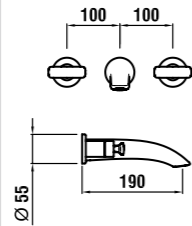
31270.6.004.120.1

Concealed basin 2 handles wall mixer, fixed spout 190 mm

*2-Griff Up-Wandmischer, Festauslauf 190 mm
Mélangeur de lavabo 2-poignées mural encastré, goulot fixe, saillie 190 mm
Miscelatore bagno ad due maniglie, ad incasso, erogazione fissa, sporgenza 190 mm*

Available from 2. quarter 2011

*Verfügbar ab 2. Quartal. 2011
Disponible dès 2. trimestre 2011
Disponibile dal 2. trimestre 2011*



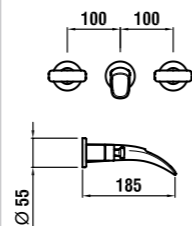
31270.6.804.120.1

Concealed basin 2 handles wall mixer, fixed spout open

*2-Griff UP-Wandmischer, Festauslauf open
Mélangeur de lavabo 2-poignées mural encastré, goulot fixe open
Miscelatore bagno open a due maniglie, ad incasso, erogazione fissa, sporgenza 190 mm*

Available from 4. quarter 2011

*Verfügbar ab 4. Quartal. 2011
Disponible dès 4. trimestre 2011
Disponibile dal 4. trimestre 2011*

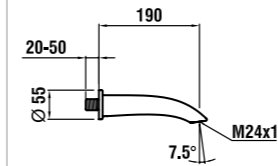


37170.0.004.060.1

Wall spout, fixed spout 190 mm
*Wanneneinlauf, Festauslauf 190 mm
Goulot mural fixe, saillie 190 mm
Bocca di erogazione vasca a muro, sporgenza 190 mm*

Available from 2. quarter 2011

*Verfügbar ab 2. Quartal. 2011
Disponible dès 2. trimestre 2011
Disponibile dal 2. trimestre 2011*

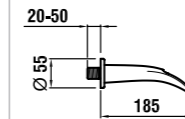


37170.0.004.070.1

Wall spout open, fixed spout
*Wanneneinlauf open, Festauslauf
Goulot mural fixe, open
Bocca di erogazione fissa vasca a muro open*

Available from 4. quarter 2011

*Verfügbar ab 4. Quartal. 2011
Disponible dès 4. trimestre 2011
Disponibile dal 4. trimestre 2011*

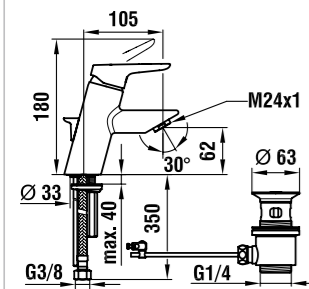




31150.1.004.111.1
Basin single-lever mixer, fixed spout 105 mm, with pop-up waste
 Waschtischmischer, Festauslauf 105 mm, mit Ablaufventil
 Mitigeur de lavabo, bec fixe, saillie 105 mm, avec vidage
 Miscelatore per lavabo, bocca di erogazione fissa, sporgenza 105 mm, con piletta

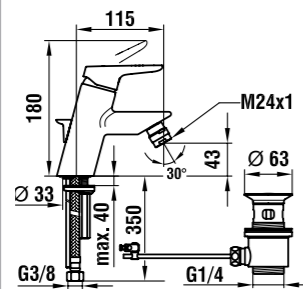
31150.1.004.110.1
Basin single-lever mixer, fixed spout 105 mm, without pop-up waste
 Waschtischmischer, Festauslauf 105 mm, ohne Ablaufventil
 Mitigeur de lavabo, bec fixe, saillie 105 mm, sans vidage
 Miscelatore per lavabo, bocca di erogazione fissa, sporgenza 105 mm, senza piletta

Available from 2. quarter 2011
 Verfügbar ab 2. Quartal. 2011
 Disponible dès 2. trimestre 2011
 Disponibile dal 2. trimestre 2011



34150.1.004.111.1
Bidet single-lever mixer, with pop-up waste
 Bidetmischer, mit Ablaufventil
 Mitigeur de bidet, bec fixe, avec vidage
 Miscelatore per lavabo, bocca di erogazione fissa, con piletta

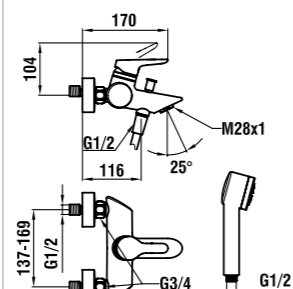
Available from 2. quarter 2011
 Verfügbar ab 2. Quartal. 2011
 Disponible dès 2. trimestre 2011
 Disponibile dal 2. trimestre 2011



32150.7.004.147.1
Bath mixer complete, with fittings and with accessories
 Duschenmischer komplett, mit Verschraubungen und mit Zubehör
 Mitigeur de bain complet, avec raccords et avec accessoires
 Miscelatore da bagno completo, con raccordi e accessori

32150.7.004.400.1
Bath single-lever mixer, with fittings but without accessories
 Bademischer, mit Verschraubungen aber ohne Zubehör
 Mitigeur de bain, avec raccords mais sans accessoires
 Miscelatore da bagno completo, con raccordi, senza accessori

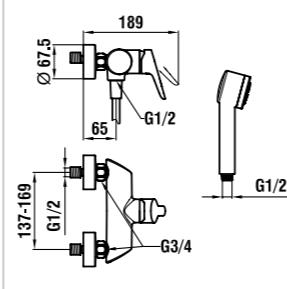
Available from 2. quarter 2011
 Verfügbar ab 2. Quartal. 2011
 Disponible dès 2. trimestre 2011
 Disponibile dal 2. trimestre 2011



33150.7.004.147.1
Shower mixer complete, with fittings and with accessories
 Duschenmischer komplett, mit Verschraubungen und mit Zubehör
 Mitigeur de douche complet, avec raccords et avec accessoires
 Miscelatore per doccia completo, con raccordi e accessori

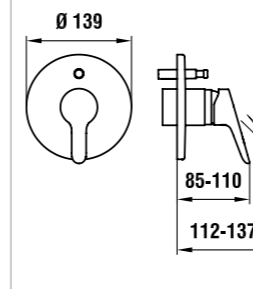
33150.7.004.400.1
Shower single-lever mixer, with fittings but without accessories
 Duschenmischer, mit Verschraubungen aber ohne Zubehör
 Mitigeur de douche, avec raccords mais sans accessoires
 Miscelatore per doccia completo, con raccordi, senza accessori

Available from 2. quarter 2011
 Verfügbar ab 2. Quartal. 2011
 Disponible dès 2. trimestre 2011
 Disponibile dal 2. trimestre 2011



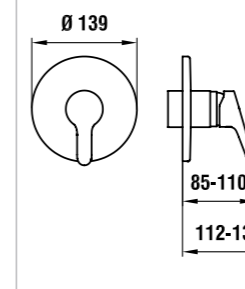
32150.6.004.000.1
set for concealed bath mixer, Simibox
 Fertigmontage-Set für Unterputz-Bademischer, Simibox
 Habillage extérieur pour mitigeur de bain encastré, Simibox
 Set miscelatore da bagno ad incasso con deviatore, Simibox

Available from 2. quarter 2011
 Verfügbar ab 2. Quartal. 2011
 Disponible dès 2. trimestre 2011
 Disponibile dal 2. trimestre 2011



33150.6.004.000.1
set for concealed shower mixer, Simibox
 Fertigmontage-Set für Unterputz-Duschenmischer, Simibox
 Habillage extérieur pour mitigeur de douche encastré, Simibox
 Set miscelatore da doccia ad incasso, Simibox

Available from 2. quarter 2011
 Verfügbar ab 2. Quartal. 2011
 Disponible dès 2. trimestre 2011
 Disponibile dal 2. trimestre 2011



37898.0.000.000.1
Simibox Concealed box for bath and shower mixer
 Unterputz-Einbaukörper für Bade- und Duschenmischer
 Corps encastré pour mitigeur de bain et de douche
 Corpo ad incasso per miscelatore da bagno e da doccia

37998.0.003.000.1
Mounting aid for Simibox
 Montagehilfe für Simibox
 Aide de montage pour Simibox
 Set di montaggio per Simibox

37998.0.000.500.1
Flange aid for Simibox
 Flansch für Simibox
 Bride pour Simibox
 Flangia per Simibox

37998.0.000.050.1
Extension set L = 25 mm
 Verlängerungsset L = 25 mm
 Rallonge L = 25 mm
 Prolunga a L = 25 mm

37998.0.000.060.1
Extension set L = 50 mm
 Verlängerungsset L = 50 mm
 Rallonge L = 50 mm
 Prolunga a L = 50 mm



It is possible that not all products, sizes or colours are available in every country. Delivery periods may also differ in each case.

Unter Umständen sind nicht alle Produkte, Größen oder Farben in jedem Land verfügbar. Auch die jeweiligen Lieferzeiten können von Land zu Land abweichen.

Il se peut que les produits ne soient pas tous disponibles dans chaque pays dans toutes les dimensions et coloris. Les délais de livraisons peuvent également varier d'un pays à l'autre.

È possibile che non tutti i prodotti, le misure e i colori siano ugualmente disponibili in ogni Paese. Anche i tempi di consegna possono variare da un Paese all'altro.

The illustrated colours only approximately correspond to the actual shades. The bathroom layouts shown here are purely decorative and do not reflect all the technical requirements. The decorative parts used are not included in our commercial offer. We reserve the right to make technical changes without prior notice. Registered design.

Die Farbabbildungen entsprechen nur in etwa den tatsächlichen Farbtönen. Die hier gezeigten Badmilieus sind rein dekorativ und berücksichtigen nicht alle technischen Anforderungen. Unser Angebot beinhaltet nicht die verwendete Dekoration. Technische Änderungen sind vorbehalten. Design geschützt.

Les photos couleur ne correspondent que partiellement aux teintes effectives. Les ambiances reproduites ici sont simplement décoratives, les exigences techniques d'installation n'ont pas toujours été prises en compte. La décoration utilisée ne fait pas partie de notre offre commerciale. Sous réserve de modifications techniques. Modèle déposé.

I colori qui illustrati non corrispondono esattamente alle tonalità effettive. Gli ambienti qui riprodotti sono puramente decorativi e non tengono conto di tutte le specifiche tecniche. Gli articoli d'arredo usati non fanno parte della nostra offerta commerciale. Con riserva di apportare modifiche tecniche. Modello depositato.

Products with the Q-Plus certification comply with the European standard, as well as with the proven higher Swiss standard laid down by suissetec/VSA. LAUFEN ceramic products comply with this Swiss quality standard and are recommended accordingly.

Produkte mit der Q-Plus-Zertifizierung entsprechen einerseits der Europeanorm und andererseits zusätzlich dem bewährten, höheren Schweizer Standard, welcher durch die suissetec/VSA festgelegt wurde. LAUFEN Keramikprodukte entsprechen diesen schweizerischen Qualitätsmassstäben und haben die entsprechende Zulassungsempfehlung.

Les produits avec certification Q-Plus correspondent à la norme européenne et satisfont en plus aux standards suisses définis par la suissetec/VSA, encore plus élevés et qui ont largement fait leurs preuves. Les produits en céramique signés LAUFEN sont conformes à ces critères de qualité suisses et bénéficient donc des recommandations d'homologation correspondantes.

I prodotti con la certificazione Q-Plus sono conformi, da un lato, alla normativa europea e, dall'altro, anche allo standard svizzero, che prevede requisiti ancora più rigorosi, stabiliti dalla suissetec/VSA. I prodotti in ceramica LAUFEN rispettano questi criteri qualitativi svizzeri e dispongono della relativa certificazione di qualità.

Printed on certified paper from sustainably managed forests.

Gedruckt auf zertifiziertem Papier. Aus nachhaltig bewirtschafteten Wäldern.

Imprimé sur du papier certifié. Issu de forêts exploitées de façon durable.

Stampato su carta certificata. Proveniente da boschi a gestione sostenibile.

Asia:

Roca Asia Ltd.
Room 2303, 23/F
148 Electric Road
North Point, Hong Kong
Tel. +852 250 624 38
Fax +852 250 624 92
laufenasia@hongkong.laufen.ch
www.laufen.com/export

Australia, New Zealand and Oceania:

ROCA Bathroom Products
Australia P/L
Suite 304, Level 3
191 Clarence Street
Sydney, 2000
NSW, Australia
Tel. +61 (2) 9290 2331
Fax +61 (2) 9290 2786
josep.royo@roca.net
www.laufen.com

Austria:

LAUFEN Austria AG
Mariazeller Strasse 100
A-3150 Wilhelmsburg
Tel. +43 2746 6060
Fax +43 2746 6060 380
office@at.laufen.com
www.laufen.co.at

Benelux:

LAUFEN Benelux B.V.
Postbus 2702
NL-3800 GG Amersfoort
Tel. +31 (0)33 450 20 90
Fax +31 (0)33 450 20 91
info@laufen.nl
www.laufen.nl
www.laufen.be

Bulgaria:

Roca Bulgaria AD
5, Pirotska Str.
1301 Sofia, Bulgaria
Tel. +359 02 93 05 910
Fax +359 02 93 05 918
office.sofia@bg.roca.net
www.roca.com

China:

Roca Sanitary Trading
(Shanghai) co. Ltd
Room 503-505, City Gateway
No. 396 North Caoxi Road
Shanghai 200030, China
Tel. +86 21 3368 8822
Fax +86 21 3368 8299
enquiries@roca.net.cn
www.roca.cn

Croatia, Serbia, Bosnia, Herzegovina:

LAUFEN CZ s.r.o.
Jagodno 102
10415 Novo Čiče
Hrvatska
Tel./Fax +385 1 619 56 76
office.zagreb@hr.laufen.com
www.laufen.com/hr

Czech Republic:

LAUFEN CZ s.r.o.
V Tüních 3/1637
120 00 Praha 2
Tel. +420 296 337 711
Fax +420 296 337 713
marketing@cz.laufen.com
www.laufen.com/cz

Estonia, Latvia:

LAUFEN CZ s.r.o.
Pae 25-8
Tallinn, 11414
Estonia
Tel./Fax +372 6 215 569
office.tallinn@ee.laufen.com
www.laufen.com

France:

LAUFEN France
19-21, rue de Bretagne
Z.I. des Béthunes
F-95310 St-Ouen-L'Aumône Cedex
Tel. +33 1 34 40 39 31
Fax +33 1 30 37 02 65
commercial@laufen-france.com
www.laufen.com/fr

Germany:

Roca GmbH
Vertrieb LAUFEN
Feincheswiese 17
56424 Staudt
Tel. +49 26 02 / 94 93 33
Fax +49 26 02 / 94 93 355
info.staudt@de.laufen.com
www.laufen.com/de

Hungary:

LAUFEN CZ s.r.o.
Ördögárok u. 121
H-1029 Budapest
Magyarország
Tel. +36 1 376 96 24
Fax +36 1 376 96 24
office.budapest@hu.laufen.com
www.laufen.com

Italy:

LAUFEN Italia s.r.l.
via G. Matteotti, 157
I-20082 Binasco (MI)
Tel. +39 02 900 16 01
Fax +39 02 905 22 19
info@laufen.it
www.it.laufen.com

Lithuania:

LAUFEN CZ s.r.o.
Užupio g. 30
Vilnius, 01203
Lietuva
Tel. +370 5 215 30 76
Fax +370 5 215 30 86
office.vilnius@lt.laufen.com
www.laufen.com/lt

Morocco:

Roca Maroc, S.A.
route de Marrakech, km 2,5
BP 571, 26000 Settat
Tel. +212 5 23 40 59 41
Fax +212 5 23 40 59 42
www.roca.com

Nordic:

Laufen Nordic ApS
Torvet 15, Baghuset
DK-4600 Køge
Tel. +45 56 287 287
Fax +45 56 287 237
info@dk.laufen.com
www.laufen.com

North America:

Laufen Bathrooms North America
11190 NW 25th Street
Miami, FL 33172
USA
Toll free phone +1 (866) 696-2493
+1 (305) 357-6130
Toll free fax +1 (866) 264-7622
usa@laufen.com
canada@laufen.com
www.laufen.com/usa
www.laufen.com/canada

Poland:

Roca Polska Sp. z o.o.
ul. Wyczółkowskiego 20
44-109 Gliwice
Tel. +48 32 339 41 00
Fax +48 32 339 41 01
biuro@roca.pl
www.laufen.pl

Portugal:

Roca, S.A., Portugal
Apartado 575, Ponte da Madalena
2416-905 - Leiria, Portugal
Tel. +351 244 720 000
Fax +351 244 722 373
marketing.le@pt.roca.net
www.laufen.pt

Romania:

Roca Obiecte Sanitare Srl
1, Preciziei Blvd. District 6
062202 Bucharest
Tel./Fax +40 318 222 310
Mobil +40 213 181 418

Russia:

Roca Rus
Promyshlennaya Str. 7, Tosno
Leningrad region, 187000, Russia
Tel. +7 812 347 94 49
Fax +7 812 347 94 50
office.moscow@ru.laufen.com
www.laufen.ru

Roca Rus

Elektrodnaya Str. 9,
Moscow, 111524, Russia
Tel. +7 495 956 33 30
Fax +7 495 234 07 97
office.moscow@ru.laufen.com
www.laufen.ru

Slovakia:

LAUFEN SK s.r.o.
Štefanovičova 12
811 04 Bratislava
Tel. +421 2 526 210 24
Fax +421 2 526 210 25
office.bratislava@sk.laufen.com
www.laufen.com/sk

Slovenia, Montenegro, Macedonia, Albania, Kosovo:

LAUFEN CZ s.r.o.
Ul. Ivana Regenta 2
SI-6310 IZOLA, Slovenia
Tel. +386(0)5 640 12 12
Mob.+386(0)31 342 567
Fax +386(0)5 640 12 12
office.ljubljana@si.laufen.com

Spain:

LAUFEN
Av Diagonal 513
08029 Barcelona
Tel. +34 93 366 12 00
Fax +34 93 430 20 19
infosan@roca.es
www.laufen.es

Switzerland:

Keramik Laufen AG
Wahlenstrasse 46
CH-4242 Laufen
Tel. +41 61 765 75 75
Fax +41 61 766 56 53
forum@laufen.ch
www.laufen.ch

Ukraine:

LAUFEN CZ s.r.o. Ukraine
Kiev 04128
19, Ak. Tupoleva str., office „Laufen“
Tel. +380 44 499 0620
Fax +380 44 499 0621
office.kiev@ua.laufen.com
www.laufen.net.ua

United Kingdom and Ireland:

LAUFEN Ltd.
c/o Roca Ltd.
Samson Road
Hermitage Industrial Estate
Coalville
Leicestershire
LE67 3FP
Tel. +44 (0)1530 510007
Fax +44 (0)1530 838949
info@uk.laufen.com
www.laufen.co.uk

Export:

LAUFEN Bathrooms AG
Wahlenstrasse 46
CH-4242 Laufen
Tel. +41 61 765 76 09
Fax +41 61 761 10 20
export@laufen.ch
www.laufen.com/export

Headquarters:

LAUFEN Bathrooms AG
Wahlenstrasse 46
CH-4242 Laufen
Tel. +41 61 765 71 11
Fax +41 61 761 36 60
feedback@laufen.ch
www.laufen.com

Edition	02/2011
Ausgabe	02/2011
Edition	02/2011
Edizione	02/2011

