

# LAUFEN

bathrooms



open

open



open: offen für viele und vieles. LAUFEN präsentiert die erste Möbelkollektion, welche massgeschneidert zu einer Vielzahl von unterschiedlichen Waschtischen passt. Das attraktive Konzept basiert auf einem modularen System. Es eröffnet unzählige Kombinationsmöglichkeiten und viel kreativen Freiraum für ein individuelles Badezimmer. Das moderne Design des Basler Architekten und Designers Jürg Heuberger spielt gekonnt mit den offenen Formen und den Funktionen der Möbel.

open: open to all sorts of things. LAUFEN is presenting the first tailor-made furniture collection, which fits a multiplicity of different washbasins. The attractive design is based on a modular system. It opens up innumerable possible combinations and offers considerable creative scope for an individual bathroom. The modern design of the Basel architect and designer, Jürg Heuberger, skilfully plays with the open forms and functions of the units.

open: ouvert à tout et à tous! LAUFEN présente la première collection de meubles «sur mesure» qui s'adaptent à une véritable multiplicité de lavabos, tous différents les uns des autres. Des plus intéressants, ce concept se base sur un système modulaire, et ouvre à la salle de bains individuelle d'innombrables possibilités de combinaisons et de nombreux espaces créatifs. Très actuelles, les créations design de l'architecte et designer Jürg Heuberger jouent habilement avec les formes ouvertes et la fonctionnalité.

open: aperto e molteplice. LAUFEN presenta la prima collezione di mobili che si adatta perfettamente a tanti lavabi differenti. La serie si basa sul concetto di sistema modulare. Offre innumerevoli possibilità di combinazione e lascia ampio spazio alla creatività per personalizzare l'arredamento del bagno. Il design moderno dell'architetto e designer di Basilea Jürg Heuberger gioca abilmente con le forme aperte e le funzioni dei mobili.





Rahmen: Der Waschtischunterbau open ist ein Rahmen. Rechteckig, offen, in den Dekors Ahorn hell und Walnuss. Erhältlich ist er in drei Breiten und mit neun verschiedenen Siphonausschnitten. Der Rahmen dient als Waschtischträger und als Basis für eine grosse Auswahl von einfügbaren Schrank- und Schubladenelementen. Zwei charakteristische, verchromte Fusselemente geben dem Rahmen die optimale Höhe und ein hohes Mass an Stabilität. Passend dazu: Spiegel, Spiegelschränke und Ablagen in unterschiedlichen Grössen.

Frame: The open vanity unit is a frame. It is rectangular and, as its name would indicate, open and it comes in light maple and walnut finishes. It is available in three widths and with nine different siphon cut-outs. The frame serves as a washbasin stand and a basis for a large selection of insertable cabinet and drawer elements. Two characteristic, chrome-plated foot elements give the frame the ideal height and a high degree of stability. All this is rounded out by mirrors, mirror cabinets and shelves in different sizes.

Cadre: le meuble sous lavabo open est un cadre. Rectangulaire, ouvert, dans un décor érable blond ou noyer. Il existe en trois largeurs et propose neuf découpes pour siphon différentes. Ce cadre sert de support au lavabo ainsi que de base à un vaste choix d'éléments de tiroirs et d'armoires à insérer. Deux piétements chromés caractéristiques lui confèrent une hauteur optimale, et assurent sa stabilité. Viennent encore s'y ajouter: miroirs, armoires de toilette et étagères de grandeurs diverses.

Struttura: la base sottolavabo open è una struttura rettangolare, aperta, in decoro Acero chiaro o Noce. Disponibile in tre dimensioni e con nove diversi tagli per il sifone. La struttura funge da sostegno del lavabo e da base in cui inserire una vasta gamma di elementi con ante o cassetti. Due caratteristici piedi cromati conferiscono alla struttura l'altezza ottimale e grande stabilità. In abbinamento sono disponibili specchi, armadietti a specchio e mensole di varie dimensioni.





Waschtischplatte: Der Waschtischunterbau open besteht aus einer 60 mm starken Platte. Wie den Rahmen gibt es sie in drei Breiten, in den Dekors Walnuss und Ahorn hell sowie mit neun unterschiedlichen Siphon-ausschnitten. Getragen wird die Waschtischplatte von zwei verchromten Konsolen mit integriertem, aus-schwenkbarem Handtuchhalter. Auf die Unterseite der Waschtischplatte lassen sich optional Schrank- und Schubladenelemente montieren.

Washtop: The open vanity unit consists of a 60 mm thick washtop. As the frame, it comes in three widths, in walnut and light maple finishes as well as with nine different siphon cut-outs. The washtop is supported by two chrome-plated consoles with integrated, swing-out towel rail. Other optional cabinet and drawer elements can be fitted to the underside of the washtop.

Plan de toilette: le meuble sous lavabo open est constitué d'un robuste plateau de 60 mm d'épaisseur. Et tout comme les cadres, il est disponible en trois largeurs, dans un décor érable blond ou noyer, et en neuf types de découpes pour siphon. Le plan de toilette du lavabo repose sur deux consoles chromées, incluant un porte-serviettes pivotant. Sur la face inférieure de ce plan de toilette, il est également possible de monter, en option, des éléments de tiroirs et d'armoires.

Piano d'appoggio: la consolle open è costituita da un piano dello spessore di 60 mm. Come la struttura, i piani d'appoggio sono disponibili in tre diverse dimensioni, in decoro Noce o Acero chiaro, con nove diversi tagli per il sifone. Il piano d'appoggio monta su due staffe di sostegno portasciugamani cromate con braccio girevole integrato. A scelta, sotto il piano d'appoggio è possibile completare con elementi con ante o cassetti.

open







Kombination: Der Waschtischunterbau ist eine Kombination aus Platte, Schubladen- und Fusselementen. Wie immer die Elemente von open kombiniert werden – die Varianten sind gut in Form. Vier Schrank- und Schubladenelemente in Dekor Walnuss, Ahorn hell oder als Variante mit weissen Fronten laden dazu ein, den Ideen freien Lauf zu lassen.

Combination: The vanity unit is a combination of washtop, drawer and foot elements. However you combine the open elements – the furniture always looks good. Four cabinet and drawer elements in walnut, light maple or as versions with white fronts give free rein to the imagination.

Combinaison: le meuble sous lavabo est fait d'un ensemble de plusieurs éléments: plateau, tiroirs et piétement. Comme toujours, on s'amusera à combiner les éléments d'open – chaque variante se prêtant aisément au jeu. Quatre éléments de tiroirs et d'armoires de décor noyer ou érable blond, ou encore une variante avec des façades blanches, vous invitent à laisser vagabonder librement votre imagination.

Combinazione: la base sottolavabo è l'unione di piano, cassetti e piedi. Comunque si sposino gli elementi della serie open, le diverse varianti sono sempre perfette. Quattro elementi in decoro Noce o Acero chiaro oppure, in alternativa, con ante o cassetti in Bianco, invitano a dare libero sfogo alle proprie idee.





open weckt die Lust am Kombinieren – mit drei Schubladenelementen und einem Schrankelement mit Türe, welche sich unter die Waschtischplatte oder in den Waschtischunterbau-Rahmen montieren lassen. Die Schubladen gleiten lautlos auf hochwertigen Rollen, verfügen über eine Softclose-Mechanik und besitzen eine Edelstahl-Siphonverkleidung, welche Schubladeninhalt und Siphon feinsäuberlich trennt.

open makes you want to mix'n'match using the three drawer elements and a cabinet element with doors, which can be installed under the washtop or in the vanity unit-frame. The drawers glide silently on high-quality rollers, are fitted with softclose mechanisms and have stainless steel siphon covers, which neatly separate the drawer contents from the siphon itself.

open vous donne envie de former des combinaisons, que ce soit avec trois éléments tiroirs et un élément armoire doté de portes, qui se montent sous le plan de toilette du lavabo ou dans le cadre du meuble sous lavabo. Montés sur roulement, les tiroirs, qui sont équipés d'un mécanisme Softclose, glissent sans bruit. Quant au cache-siphon métallique, il sépare nettement, et hygiéniquement, du siphon le contenu des tiroirs.

open invita al gioco con i tre elementi a cassetti e il mobile con anta, che possono essere posizionati sotto al piano d'appoggio o all'interno della struttura base sottolavabo. I cassetti scivolano amabilmente sulle guide a rotelle di alta qualità, sono dotati di un meccanismo di chiusura «soft close» e di un coprisifone in acciaio che separa accuratamente il contenuto del cassetto dal sifone.

Die Schubladen mit Softclose-Mechanik sind im passenden, abwaschbaren und kratzresistenten Holzdekor ausgekleidet. Eine zweite, in die grössere integrierte Schublade mit Edelstahlgriff, ist mit einer praktischen Inneneinteilung ausgestattet. So hat alles im Bad seine Ordnung.

The drawers with softclose mechanisms are lined in a suitable, washable and scratch-resistant wood finish. Then there is a second drawer; integrated into the larger drawer; with stainless steel grasp, which is fitted with a practical interior organiser so that everything in the bathroom has its place.

Les tiroirs, dotés du mécanisme Softclose, sont habillés d'un décor en bois assorti, lavable et qui résiste aux rayures. Le plus grand des tiroirs en comprend un second, muni d'une poignée métallique et équipé de compartiments très pratiques. C'est ainsi que, dans la salle de bains, il y a une place pour chaque chose et chaque chose est à sa place!

I cassetti con meccanismo «soft close» sono rivestiti in decoro lavabile e resistente al graffo, nelle stesse tonalità Acero chiaro e Noce. Un secondo cassetto con maniglia di acciaio, integrato in quello più grande, è dotato di una pratica suddivisione interna. Così tutto trova il giusto posto nel bagno.



open



Gute Form und viel Funktion. Die Konsolen unter den Waschtischplatten erfüllen zwei Aufgaben. Sie tragen die Platte und beinhalten einen ausschwenkbaren Handtuchhalter in den Varianten links und rechts. Dieser lässt sich auch mit übergeworfenem Handtuch schliessen.

Good to look at and highly functional. The consoles under the washtops fulfil two functions. They support the top itself and include an integrated left or right-handed towel rail which can be closed even with the towels thrown over them.

Formes raffinées et fonctionnalité multiple. Les consoles placées sous le plan de toilette du lavabo remplissent deux fonctions. Elles le supportent et incluent un porte-serviette pivotant, placé à gauche ou à droite. Que l'on peut également refermer avec la serviette qu'il porte.

Belle forme e tanta funzionalità. Le staffe cromate svolgono due funzioni: sostengono il piano d'appoggio e fungono da portasciugamani, offrendo un braccio girevole integrato, a destra o a sinistra, che può anche essere chiuso con un asciugamano appoggiato.

Bei der Möbellinie open ist es einfach, den passenden Spiegel zu finden. Den runden Spiegel gibt es mit einer neutralen Alukante, drei rechteckige Spiegel sowie drei Spiegelschränke in den Dekors Ahorn hell und Walnuss. Sämtliche Spiegel und Spiegelschränke sind mit oder ohne Beleuchtung erhältlich.

It is simple to find the appropriate mirror in the open furniture range. There is the round mirror with a neutral aluminium edging, three rectangular mirrors as well as three mirror cabinets with light maple or walnut finishes. All mirrors and mirror cabinets are available with or without lighting.

Avec le programme de meubles open, rien de plus facile que de dénicher le miroir assorti! On peut choisir des miroirs ronds avec un cadre en aluminium, trois miroirs rectangulaires ainsi que trois armoires de toilette, décor érable blond ou noyer. Tous ces miroirs et toutes ces armoires de toilette sont disponibles avec ou sans éclairage.

Con la serie di mobili open trovare lo specchio adatto è molto semplice. Lo specchio rotondo è disponibile con bordo neutro in alluminio; esistono poi tre specchi rettangolari e tre armadietti a specchio con finitura Acero chiaro e Noce. Tutti gli specchi e gli armadietti a specchio sono disponibili con o senza illuminazione.





Der praktische Rollcontainer bietet mit zwei Schubladen, ausgestattet mit Softclose-Mechanik, viel Platz für die Badezimmerutensilien und steht immer dort, wo man ihn gerade braucht. Erhältlich in Dekor Ahorn hell, Walnuss und als Variante mit weissen Fronten.

The practical trolley with its two softclose drawers offers plenty of space for bathroom implements which can easily be found whenever they are needed. It is available in light maple and walnut finishes and as versions with white fronts.

Pratique, le container à roulettes offre, grâce à ses deux tiroirs équipés du mécanisme Softclose, un maximum de place aux objets et ustensiles utilisés dans la salle de bains, il est toujours à l'endroit. Il existe dans les décors érable blond et noyer, ou dans une variante avec façades blanches.

La pratica base su ruote è sempre là dove serve. Dispone di due cassetti con meccanismo «soft close» e offre ampio spazio per tutti gli oggetti del bagno. Disponibile in decoro Acero chiaro o Noce oppure, in alternativa, con ante o cassetti in Bianco.




Halbhochschrank mit vier und Hochschrank mit sechs Fachböden sind wie alle Möbel der Serie open in Dekor Ahorn hell, Walnuss oder als Variante mit weissen Fronten erhältlich. Die Türen schliessen leicht dank Softclose-Mechanik, die Fachböden sind aus geschliffenem Glas.

A medium cabinet with four, and a tall cabinet with six specialised shelves are available, as is all furniture in the open furniture range, in light maple or walnut finish or as versions with white fronts. The doors run on softclose and the shelves are of ground glass.

Sont également disponibles: une armoire mi-haute munie de quatre étagères et une armoire haute qui en comprend six, et cela comme tous les meubles de la série open, dans un décor érable blond, noyer ou en variante avec deux façades blanches. Dotées du mécanisme Softclose, les portes se ferment facilement, et les étagères sont en verre poli.

La colonna media di quattro ripiani e la colonna di sei ripiani. Entrambi sono disponibili, come tutti i mobili della serie open, in decoro Acero chiaro o Noce oppure, in alternativa, con ante o cassetti in Bianco. Le ante si chiudono facilmente grazie al meccanismo «soft close» e i ripiani sono in vetro molato.





Welcher Waschtisch zu welchen Platten und Unterbauten passt, erfahren Sie in einer speziellen Bestellhilfe.

Die vierte Stelle der Artikelnummer (x) bezeichnet einen von 9 möglichen Siphonausschnitten der Waschtischplatte, respektive des Waschtischunterbau-Rahmens.

Which washbasins fit which wash-tops and vanity units is explained in a special ordering guide. The fourth digit of the article number (x) indicates one of the 9 possible siphon cut-outs in the washtop or the vanity unit-frame.

Pour savoir quel lavabo est le mieux assorti au plan de toilette et au meuble sous lavabo, il vous suffit de consulter notre notice spéciale d'aide à la commande.

Le quatrième poste du numéro d'article (x) désigne l'un des 9 découpes pour siphon disponibles pour le plan de toilette, respectivement le cadre du meuble sous lavabo.

Per abbinare un lavabo a un piano d'appoggio o una base sottolavabo open basta seguire le indicazioni riportate nel prontuario.

La quarta cifra del codice articolo (x) indica uno dei 9 possibili tagli per il sifone praticati sul piano d'appoggio o sulla struttura della base sottolavabo.

x Variable Artikelnummer, bezeichnet den passenden Siphonausschnitt für über 15 LAUFEN Waschtische.

The variable article number designates the matching siphon cut-out for over 15 LAUFEN washbasins.

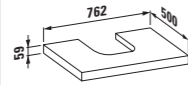
Un numéro d'article variable indique le cache-siphon qui convient le mieux à plus de 15 lavabos LAUFEN.

Il codice articolo variabile indica il taglio del sifone adatto ad oltre 15 lavabi LAUFEN.

**Waschtischplatte, 762 mm**  
Washtop, 762 mm  
Plan de toilette, 762 mm  
Piano d'appoggio, 762 mm

42600.0  
**Ohne Siphonausschnitt**  
Without siphon cut-out  
Sans découpe pour siphon  
Senza taglio per il sifone

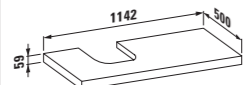
4260x.3  
**Mit Siphonausschnitt Mitte**  
With siphon cut-out, centre  
Avec découpe pour siphon au milieu  
Con taglio per il sifone al centro



**Waschtischplatte, 1142 mm**  
Washtop, 1142 mm  
Plan de toilette, 1142 mm  
Piano d'appoggio, 1142 mm

42700.0  
**Ohne Siphonausschnitt**  
Without siphon cut-out  
Sans découpe pour siphon  
Senza taglio per il sifone

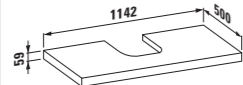
4270x.1  
**Mit Siphonausschnitt links**  
With siphon cut-out, left  
Avec découpe pour siphon à gauche  
Con taglio per il sifone a sinistra



4270x.2  
**Mit Siphonausschnitt rechts**  
With siphon cut-out, right  
Avec découpe pour siphon à droite  
Con taglio per il sifone a destra



4270x.3  
**Mit Siphonausschnitt Mitte**  
With siphon cut-out, centre  
Avec découpe pour siphon au milieu  
Con taglio per il sifone al centro



**Farben Waschtischplatten und Waschtischunterbau-Rahmen**  
Furniture colours washtops and vanity unit-frames  
Couleurs du plan de toilette et cadre du meuble sous lavabo  
Colori delle piani d'appoggio e delle strutture delle basi sottolavabo

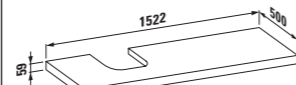
544 Walnuss/Walnut/Noyer/Noce

545 Ahorn hell/Light maple/Erable clair/Acero chiaro

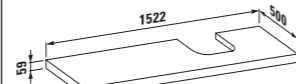
**Waschtischplatte, 1522 mm**  
Washtop, 1522 mm  
Plan de toilette, 1522 mm  
Piano d'appoggio, 1522 mm

42800.0  
**Ohne Siphonausschnitt**  
Without siphon cut-out  
Sans découpe pour siphon  
Senza taglio per il sifone

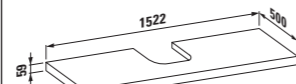
4280x.1  
**Mit Siphonausschnitt links**  
With siphon cut-out, left  
Avec découpe pour siphon à gauche  
Con taglio per il sifone a sinistra



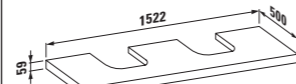
4280x.2  
**Mit Siphonausschnitt rechts**  
With siphon cut-out, right  
Avec découpe pour siphon à droite  
Con taglio per il sifone a destra



4280x.3  
**Mit Siphonausschnitt Mitte**  
With siphon cut-out, centre  
Avec découpe pour siphon au milieu  
Con taglio per il sifone al centro



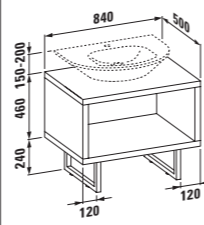
4280x.4  
**Mit 2 Siphonausschnitten**  
With 2 siphon cut-outs  
Avec 2 découpes pour siphon  
Con 2 tagli per il sifone



**Waschtischunterbau-Rahmen, 840 mm, 2 Fusselemente verchromt, Höhe 240 mm**  
Vanity unit-frame, 840 mm, 2 foot elements, chromed, height 240 mm  
Cadre du meuble sous lavabo, 840 mm, 2 pieds chromés, hauteur 240 mm  
Telaio base sottolavabo, 840 mm, 2 piedi cromati, altezza 240 mm

43630.0  
**Ohne Siphonausschnitt**  
Without siphon cut-out  
Sans découpe pour siphon  
Senza taglio per il sifone

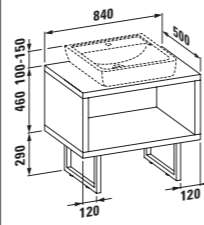
4363x.3  
**Mit Siphonausschnitt Mitte**  
With siphon cut-out, centre  
Avec découpe pour siphon au milieu  
Con taglio per il sifone al centro



**Waschtischunterbau-Rahmen, 840 mm, 2 Fusselemente verchromt, Höhe 290 mm**  
Vanity unit-frame, 840 mm, 2 foot elements, chromed, height 290 mm  
Cadre du meuble sous lavabo, 840 mm, 2 pieds chromés, hauteur 290 mm  
Telaio base sottolavabo, 840 mm, 2 piedi cromati, altezza 290 mm

43660.0  
**Ohne Siphonausschnitt**  
Without siphon cut-out  
Sans découpe pour siphon  
Senza taglio per il sifone

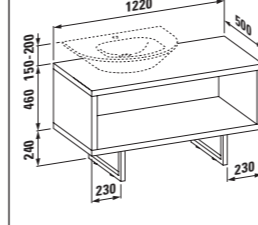
4366x.3  
**Mit Siphonausschnitt Mitte**  
With siphon cut-out, centre  
Avec découpe pour siphon au milieu  
Con taglio per il sifone al centro



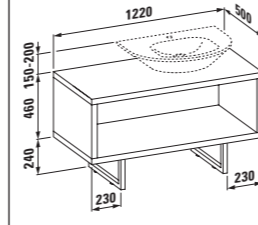
**Waschtischunterbau-Rahmen, 1220 mm, 2 Fusselemente verchromt, Höhe 240 mm**  
Vanity unit-frame, 1220 mm, 2 foot elements, chromed, height 240 mm  
Cadre du meuble sous lavabo, 1220 mm, 2 pieds chromés, hauteur 240 mm  
Telaio base sottolavabo, 1220 mm, 2 piedi cromati, altezza 240 mm

43730.0  
**Ohne Siphonausschnitt**  
Without siphon cut-out  
Sans découpe pour siphon  
Senza taglio per il sifone

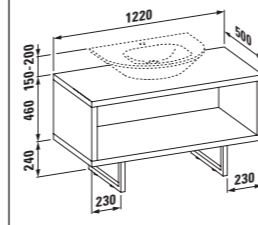
4373x.1  
**Mit Siphonausschnitt links**  
With siphon cut-out, left  
Avec découpe pour siphon à gauche  
Con taglio per il sifone a sinistra



4373x.2  
**Mit Siphonausschnitt rechts**  
With siphon cut-out, right  
Avec découpe pour siphon à droite  
Con taglio per il sifone a destra



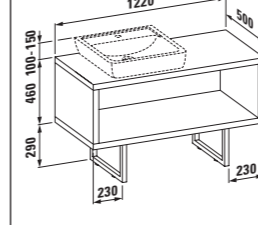
4373x.3  
**Mit Siphonausschnitt Mitte**  
With siphon cut-out, centre  
Avec découpe pour siphon au milieu  
Con taglio per il sifone al centro



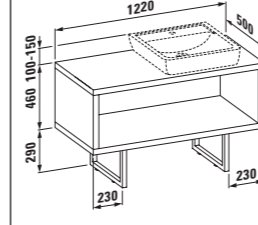
**Waschtischunterbau-Rahmen, 1220 mm, 2 Fusselemente verchromt, Höhe 290 mm**  
Vanity unit-frame, 1220 mm, 2 foot elements, chromed, height 290 mm  
Cadre du meuble sous lavabo, 1220 mm, 2 pieds chromés, hauteur 290 mm  
Telaio base sottolavabo, 1220 mm, 2 piedi cromati, altezza 290 mm

43760.0  
**Ohne Siphonausschnitt**  
Without siphon cut-out  
Sans découpe pour siphon  
Senza taglio per il sifone

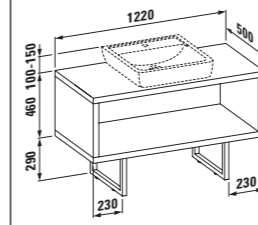
4376x.1  
**Mit Siphonausschnitt links**  
With siphon cut-out, left  
Avec découpe pour siphon à gauche  
Con taglio per il sifone a sinistra



4376x.2  
**Mit Siphonausschnitt rechts**  
With siphon cut-out, right  
Avec découpe pour siphon à droite  
Con taglio per il sifone a destra



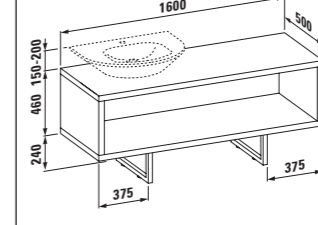
4376x.3  
**Mit Siphonausschnitt Mitte**  
With siphon cut-out, centre  
Avec découpe pour siphon au milieu  
Con taglio per il sifone al centro



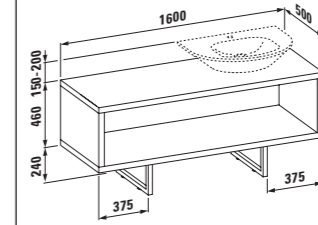
**Waschtischunterbau-Rahmen, 1600 mm, 2 Fusselemente verchromt, Höhe 240 mm**  
Vanity unit-frame, 1600 mm, 2 foot elements, chromed, height 240 mm  
Cadre du meuble sous lavabo, 1600 mm, 2 pieds chromés, hauteur 240 mm  
Telaio base sottolavabo, 1600 mm, 2 piedi cromati, altezza 240 mm

43830.0  
**Ohne Siphonausschnitt**  
Without siphon cut-out  
Sans découpe pour siphon  
Senza taglio per il sifone

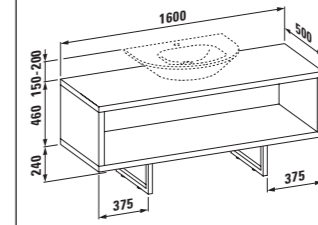
4383x.1  
**Mit Siphonausschnitt links**  
With siphon cut-out, left  
Avec découpe pour siphon à gauche  
Con taglio per il sifone a sinistra



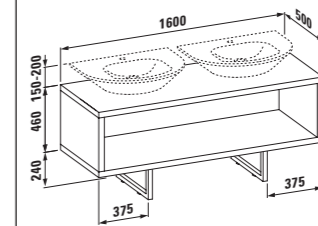
4383x.2  
**Mit Siphonausschnitt rechts**  
With siphon cut-out, right  
Avec découpe pour siphon à droite  
Con taglio per il sifone a destra



4383x.3  
**Mit Siphonausschnitt Mitte**  
With siphon cut-out, centre  
Avec découpe pour siphon au milieu  
Con taglio per il sifone al centro



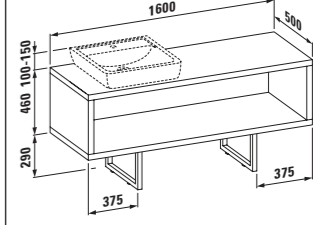
4383x.4  
**Mit 2 Siphonausschnitten**  
With 2 siphon cut-outs  
Avec 2 découpes pour siphon  
Con 2 tagli per il sifone



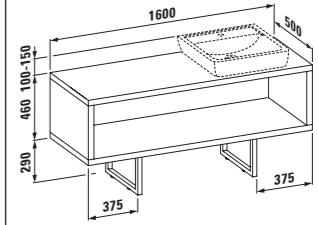
**Waschtischunterbau-Rahmen, 1600 mm, 2 Fusselemente verchromt, Höhe 290 mm**  
Vanity unit-frame, 1600 mm, 2 foot elements, chromed, height 290 mm  
Cadre du meuble sous lavabo, 1600 mm, 2 pieds chromés, hauteur 290 mm  
Telaio base sottolavabo, 1600 mm, 2 piedi cromati, altezza 290 mm

43860.0  
**Ohne Siphonausschnitt**  
Without siphon cut-out  
Sans découpe pour siphon  
Senza taglio per il sifone

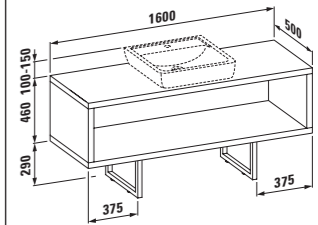
4386x.1  
**Mit Siphonausschnitt links**  
With siphon cut-out, left  
Avec découpe pour siphon à gauche  
Con taglio per il sifone a sinistra



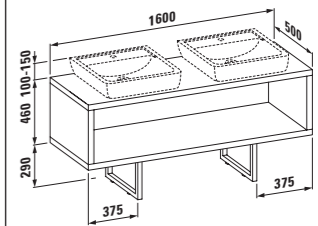
4386x.2  
**Mit Siphonausschnitt rechts**  
With siphon cut-out, right  
Avec découpe pour siphon à droite  
Con taglio per il sifone a destra



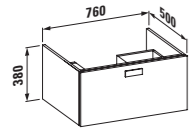
4386x.3  
**Mit Siphonausschnitt Mitte**  
With siphon cut-out, centre  
Avec découpe pour siphon au milieu  
Con taglio per il sifone al centro



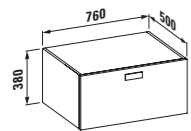
4386x.4  
**Mit 2 Siphonausschnitten**  
With 2 siphon cut-outs  
Avec 2 découpes pour siphon  
Con 2 tagli per il sifone



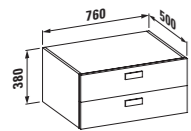
**45620.3**  
Schubladenelement, oben und hinten offen, für Montage mit Siphon, Griff verchromt  
Drawer element, open top and back, for mounting with siphon, chromed handle  
Élément à tiroirs, ouverts en haut et en bas, pour le montage du siphon, poignée chromée  
Elemento a cassetto, aperto sopra e dietro, per installazione con sifone, maniglia cromata



**45621.3**  
Schubladenelement, mit einer Innenschublade, Griff verchromt  
Drawer element, with interior drawer, chromed handle  
Élément à tiroirs, avec tiroir intérieur, poignée chromée  
Elemento a cassetto, con un cassetto interno, maniglia cromata



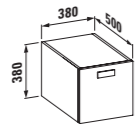
**45623.4**  
Schubladenelement, 2 Schubladen, Griffe verchromt  
Drawer element, 2 drawers, chromed handles  
Élément à tiroirs, 2 tiroirs, poignées chromées  
Elemento a cassetto, 2 cassetti, maniglie cromate



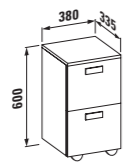
**Möbelfarben Schubladen- und Schrankelement, Schränke, Rollcontainer**  
Furniture colours drawer and cabinet elements, cabinets, trolley  
Couleur des meubles, éléments tiroirs et armoires, armoires, container à roulettes  
Colori dei elementi con cassetti o ante, colonne media, colonne e basi su ruote

544	Walnuss/Walnut/Noyer/Noce
545	Ahorn hell/Light maple/Erable clair/Acero chiaro
504	Walnuss, Weiss Hochglanz/Walnut, white mirror finish Noyer, blanc brillant/Noce, bianco lucido
505	Ahorn hell, Weiss Hochglanz/Light maple, white mirror finish Erable clair, blanc brillant/Acero chiaro, bianco lucido

**45220.1**  
Schrankelement, Türanschlag links, Griff verchromt  
Cabinet element, door hinge left, chromed handle  
Élément armoire, charnière de porte à gauche, poignée chromée  
Elemento con anta, anta con apertura verso sinistra, maniglia cromata

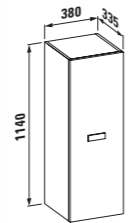


**45220.2**  
Schrankelement, Türanschlag rechts, Griff verchromt  
Cabinet element, door hinge right, chromed handle  
Élément armoire, charnière de porte à droite, poignée chromée  
Elemento con anta, anta con apertura verso destra, maniglia cromata



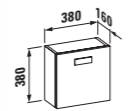
**46700.1**  
Halbhochschrank, Türanschlag links, 4 Glasfachböden, Griff verchromt  
Medium cabinet, door hinge left, chromed handle  
Élément armoire, charnière de porte à gauche, 4 étagères en verre, poignée chromée  
Colonna media, anta con apertura verso sinistra, 4 ripiani in vetro, maniglia cromata

**46700.2**  
Halbhochschrank, Türanschlag rechts, 4 Glasfachböden, Griff verchromt  
Medium cabinet, door hinge right, chromed handle  
Armoire, charnière de porte à droite, 4 étagères en verre, poignée chromée  
Colonna media, anta con apertura verso destra, 4 ripiani in vetro, maniglia cromata



**46200.1**  
Oberschrank, Türanschlag links, 1 Glasfachboden, Griff verchromt  
Wall closet, door hinge left, 1 glass shelf, chromed handle  
Armoire, charnière de porte à gauche, 1 étagère en verre, poignée chromée  
Mobile sospeso, anta con apertura verso sinistra, 1 ripiano in vetro, maniglia cromata

**46200.2**  
Oberschrank, Türanschlag rechts, 1 Glasfachboden, Griff verchromt  
Wall closet, door hinge right, 1 glass shelf, chromed handle  
Armoire, charnière de porte à droite, 1 étagère en verre, poignée chromée  
Mobile sospeso, anta con apertura verso destra, 1 ripiano in vetro, maniglia cromata



**46800.1**  
Hochschrank, Türanschlag links, 6 Glasfachböden, Griff verchromt  
Tall cabinet, door hinge left, chromed handle  
Élément armoire, charnière de porte à gauche, 6 étagères en verre, poignée chromée  
Colonna, anta con apertura verso sinistra, 6 ripiani in vetro, maniglia cromata

**46800.2**  
Hochschrank, Türanschlag rechts, 6 Glasfachböden, Griff verchromt  
Tall cabinet, door hinge right, chromed handle  
Armoire, charnière de porte à droite, 6 étagères en verre, poignée chromée  
Colonna, anta con apertura verso destra, 6 ripiani in vetro, maniglia cromata



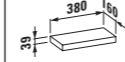
**49400.3.030.004**  
Fusselement 240 mm, verchromt  
Foot element 240 mm, chromed  
Pieds chromé, 240 mm  
Piede cromato, 240 mm



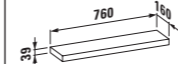
**49400.6.030.004**  
Fusselement 290 mm, verchromt  
Foot element 290 mm, chromed  
Pieds chromé, 290 mm  
Piede cromato, 290 mm




**41500.1**  
Ablage, mit verdeckter Befestigung  
Shelf, with hidden fixing  
Étagère, avec fixation masquée  
Mensola, con fissaggio nascosto



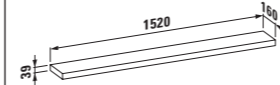
**41600.1**  
Ablage  
Shelf  
Étagère  
Mensola



**41700.1**  
Ablage  
Shelf  
Étagère  
Mensola



**41800.1**  
Ablage  
Shelf  
Étagère  
Mensola



**49400.1.030.004**  
Konsole mit Handtuchhalter links, verchromt  
Console with towel rail on the left, chrome-plated  
Console avec porte-serviettes à gauche, chromé  
Staffa portasciugamani cromata con braccio girevole a sinistra



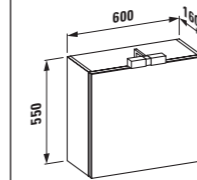
**49400.2.030.004**  
Konsole mit Handtuchhalter rechts, verchromt  
Console with towel rail on the right, chrome-plated  
Console avec porte-serviettes à droite, chromé  
Staffa portasciugamani cromata con braccio girevole a destra



**49095.1.004.000**  
Handtuchhalter, Metall verchromt  
Towel rail, chromed metal  
Porte-serviettes, en métal chromé  
Portasciugamani, in metallo cromato

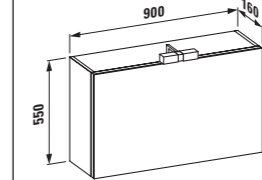


**Spiegelschrank, Beleuchtung oben, 230V/2x40W, IP44, 1 Spiegel-Lifftüre, 1 Glasfachboden, Steckdose/ Kippschalter**  
Mirror cabinet, top lighting, 230V/2x40W, IP44, 1 mirrored up-and-down door, 1 glass shelf, socket/flip switch  
Armoire à miroir, éclairage au-dessus, 230V/2x40W, IP44, 1 porte coulissante avec miroir, 1 étagère en verre, prise/basculeur  
Armadietto a specchio, illuminazione sopra, 230V/2x40W, IP44, 1 anta a specchio basculante, 1 ripiano in vetro, presa di corrente/interruttore



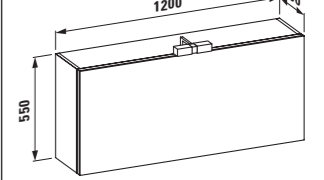
- 44495.1** Steckdose Europa  
Socket Europe  
Prise Europe  
Presa Europa
- 44495.3** Steckdose Schweiz  
Socket Switzerland  
Prise Suisse  
Presa Svizzera
- 44495.5** Without lightswitch, without powersocket, for UK

**Spiegelschrank, Beleuchtung oben, 230V/2x40W, IP44, 1 Spiegel-Lifftüre, 1 Glasfachboden, Steckdose/ Kippschalter**  
Mirror cabinet, top lighting, 230V/2x40W, IP44, 1 mirrored up-and-down door, 1 glass shelf, socket/flip switch  
Armoire à miroir, éclairage au-dessus, 230V/2x40W, IP44, 1 porte coulissante avec miroir, 1 étagère en verre, prise/basculeur  
Armadietto a specchio, illuminazione sopra, 230V/2x40W, IP44, 1 anta a specchio basculante, 1 ripiano in vetro, presa di corrente/interruttore



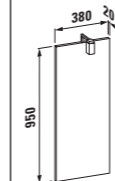
- 44496.1** Steckdose Europa  
Socket Europe  
Prise Europe  
Presa Europa
- 44496.3** Steckdose Schweiz  
Socket Switzerland  
Prise Suisse  
Presa Svizzera
- 44496.5** Without lightswitch, without powersocket, for UK

**Spiegelschrank, Beleuchtung oben, 230V/2x40W, IP44, 1 Spiegel-Lifftüre, 1 Glasfachboden, Steckdose/ Kippschalter**  
Mirror cabinet, top lighting, 230V/2x40W, IP44, 1 mirrored up-and-down door, 1 glass shelf, socket/flip switch  
Armoire à miroir, éclairage au-dessus, 230V/2x40W, IP44, 1 porte coulissante avec miroir, 1 étagère en verre, prise/basculeur  
Armadietto a specchio, illuminazione sopra, 230V/2x40W, IP44, 1 anta a specchio basculante, 1 ripiano in vetro, presa di corrente/interruttore

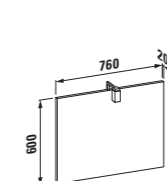


- 44497.1** Steckdose Europa  
Socket Europe  
Prise Europe  
Presa Europa
- 44497.3** Steckdose Schweiz  
Socket Switzerland  
Prise Suisse  
Presa Svizzera
- 44497.5** Without lightswitch, without powersocket, for UK

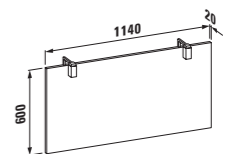
**44200.1\***  
Spiegel, Beleuchtung oben, 230V/40W, IP44  
Mirror, top lighting, 230V/40W, IP44  
Miroir, éclairage au-dessus, 230V/40W, IP44  
Specchio, illuminazione sopra, 230V/40W, IP44



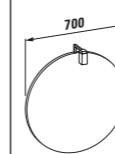
**44600.1\***  
Spiegel, Beleuchtung oben, 230V/40W, IP44  
Mirror, top lighting, 230V/40W, IP44  
Miroir, éclairage au-dessus, 230V/40W, IP44  
Specchio, illuminazione sopra, 230V/40W, IP44



**44700.1\***  
Spiegel, Beleuchtung oben, 2 x 230V/40W, IP44  
Mirror, top lighting, 2 x 230V/40W, IP44  
Miroir, éclairage au-dessus, 2 x 230V/40W, IP44  
Specchio, illuminazione sopra, 2 x 230V/40W, IP44



**44395.1\***  
Spiegel «case», Aluminiumrahmen, Beleuchtung oben, 230V/40W, IP44  
Mirror «case», aluminium frame, top lighting, 230V/40W, IP44  
Miroir «case», cadre aluminium, éclairage au-dessus, 230V/40W, IP44  
Specchio «case», cornice in alluminio, illuminazione sopra, 230V/40W, IP44



**\*1 Mit Beleuchtung**  
With lighting  
Avec éclairage  
Con illuminazione

**\*5 Ohne Beleuchtung**  
Without lighting  
Sans éclairage  
Senza illuminazione

**Farben Ablagen, Spiegel und Spiegelschränke/ Colours shelves, mirrors and mirror cabinets/ Couleurs des rayonnages, miroirs et armoires de toilette/ Colori di mensole, specchi e armadietti a specchio**

544	Walnuss/Walnut/Noyer/Noce
545	Ahorn hell/Light maple/Erable clair/Acero chiaro

Die Farbabbildungen entsprechen nur in etwa den tatsächlichen Farbtönen. Die hier gezeigten Badmilleus sind rein dekorativ und berücksichtigen nicht alle technischen Anforderungen. Unser Angebot beinhaltet nicht die verwendete Dekoration. Technische Änderungen sind vorbehalten. Design geschützt.

The illustrated colours only approximately correspond to the actual shades. The ambients reproduced herein are decorative and not all technical installation requirements have been taken into account. The decorative parts used are not included in our commercial offer. We reserve the right to make technical changes without prior notice. Registered design.

Les photos couleur ne correspondent que partiellement aux teintes effectives. Les ambiances reproduites sont simplement décoratives, les exigences techniques d'installation n'ont pas toujours été prises en compte. La décoration utilisée ne fait pas partie de notre offre commerciale. Sous réserve de modifications techniques. Modèle déposé.

I colori qui riprodotti non corrispondono esattamente alle tonalità effettive della ceramica. Gli ambienti qui riprodotti sono puramente decorativi e non tengono conto di tutte le specifiche tecniche. Gli articoli d'arredo usati non fanno parte della nostra offerta commerciale. Con riserva di apportare modifiche tecniche. Modello depositato.

**Asia:**

Roca Asia Ltd.  
8/F Parkview Centre  
7 Lau Li Street, Tin Hau  
North Point, Hong Kong  
Tel.: +852 250 624 38  
Fax: +852 250 624 92  
laufenasia@hongkong.laufen.ch  
www.laufen.com/export

**Austria:**

LAUFEN Austria AG  
Mariazeller Strasse 100  
A-3150 Wilhelmsburg  
Tel.: +43 2746 6060  
Fax: +43 2746 6060 380  
office@at.laufen.com  
www.laufen.co.at

**Baltic States:**

LAUFEN CZ s.r.o.  
Užupio g. 30  
Vilnius, 01203  
Lietuva  
Tel./Fax: +370 5 215 30 76  
office.vilnius@lt.laufen.com  
www.laufen.com

**Benelux:**

LAUFEN Benelux B.V.  
Postbus 2702  
NL-3800 GG Amersfoort  
Tel.: +31 (0)33 450 20 90  
Fax: +31 (0)33 450 20 91  
info@laufen.nl  
www.laufen.nl  
www.laufen.be

**Bulgaria:**

Roca Bulgaria  
Pirotska Street, 5  
1421 Sofia/Bulgaria  
Tel.: +359 02 93 05 910  
Fax: +359 02 93 05 918  
office.sofia@bg.roca.net

**China:**

Roca Sanitaryware  
Room 3101 Bund Center  
222 Yan An Road East  
200002 Shanghai, China  
Tel.: +86 21 6335 2299-610  
Fax: +86 21 6335 0650  
enquiries@roca.net.cn  
www.roca.cn

**Croatia:**

LAUFEN CZ s.r.o.  
Prisavlje 6  
HR-10000 Zagreb  
Hrvatska  
Tel./Fax: +385 1 619 56 76  
office.zagreb@hr.laufen.com  
www.laufen.com

**Czech Republic:**

LAUFEN CZ s.r.o.  
V Túnich 3/1637  
120 00 Praha 2  
Tel.: +420 296 337 711  
Fax: +420 296 337 713  
marketing@cz.laufen.com  
www.laufen.com

**France:**

LAUFEN France  
19-21, rue de Bretagne  
Z.I. des Béthunes  
F-95310 St-Ouen-L'Aumône cedex  
Tel.: +33 1 34 40 39 31  
Fax: +33 1 30 37 02 65  
www.laufen.com/fr

**Germany:**

LAUFEN GmbH  
Feincheswiese 17  
D-56424 Staudt  
Tel.: +49 2602 9493 33  
Fax: +49 2602 9493 355  
info.staudt@de.laufen.com  
www.laufen.com/de

**Hungary:**

LAUFEN CZ s.r.o.  
Órdogárok u. 121  
H-1029 Budapest  
Magyarország  
Tel.: +36 1 376 96 24  
Fax: +36 1 376 96 24  
office.budapest@hu.laufen.com  
www.laufen.com

**Italy:**

Roca Italia s.r.l.  
Via Leonardo da Vinci, 24  
I-20080 Casarile (MI)  
Tel.: +39 02 900 25 1  
Fax: +39 02 905 21 74  
roca\_italia@roca-italia.com  
www.roca.com

**Poland:**

Roca Polska Sp. z o.o.  
ul. Wyczółkowskiego 20  
44-109 Gliwice  
Tel.: +48 32 339 41 00  
Fax: +48 32 339 41 01  
biuro@roca.pl  
www.laufen.com

**Russia:**

Roca Santekhnika  
Promyshlennaya Str. 7, Tosno  
Leningrad region, 187000, Russia  
Tel.: +7 812 347 94 49  
Fax: +7 812 347 94 50  
office.moscow@ru.laufen.com  
www.laufen.ru

**Roca Santekhnika**

Altufievskoye shosse, 1/7  
Moscow, 127106, Russia  
Tel.: +7 (495) 956 33 30  
Tel.: +7 (495) 230 65 48  
Fax: +7 (495) 234 07 97  
office.moscow@ru.laufen.com  
www.laufen.ru

**Slovakia:**

LAUFEN SK s.r.o.  
Štefanovičova 12  
811 04 Bratislava  
Tel.: +421 2 526 210 24  
Fax: +421 2 526 210 25  
office.bratislava@sk.laufen.com  
www.laufen.com

**Spain:**

LAUFEN  
Av Diagonal 513  
08029 Barcelona  
Tel.: +34 93 366 12 00  
Fax: +34 93 430 20 19  
infosan@roca.es  
www.laufen.es

**Switzerland:**

Keramik Laufen AG  
Wahlenstrasse 46  
CH-4242 Laufen  
Tel.: +41 61 765 75 75  
Fax: +41 61 761 57 11  
infocenter@laufen.ch  
www.laufen.ch

**Ukraine:**

LAUFEN CZ s.r.o.  
Glubochitskaya street 33-37  
Kiev, Ukraine, 04050  
Tel./Fax: +380 44 529 23 08  
office.kiev@ua.laufen.com  
www.laufen.com

**United Kingdom:**

LAUFEN Ltd.  
Laufen House  
Crab Apple Way  
Vale Park, Evesham  
Worcestershire, WR11 1GP  
Tel.: +44 (0)1386 422 768  
Fax: +44 (0)1386 765 502  
info@uk.laufen.com  
www.laufen.co.uk

**Export:**

LAUFEN Bathrooms AG  
Wahlenstrasse 46  
CH-4242 Laufen  
Tel.: +41 61 765 76 09  
Fax: +41 61 761 10 20  
export@laufen.ch  
www.laufen.com/export

**Headquarters:**

LAUFEN Bathrooms AG  
Wahlenstrasse 46  
CH-4242 Laufen  
Tel.: +41 61 765 71 11  
Fax: +41 61 761 36 60  
feedback@laufen.ch  
www.laufen.com







U.1000.0.0/eng/82000/022007 Rüegg, Fontana, Heiderich

LAUFEN